

LIVE THE
SEA-DOO®
LIFE



Manuale delle specifiche del prodotto 2025

Veicoli • Accessori • Parti e manutenzione
Abbigliamento • Prodotti ricreativi e concessi in licenza





Manuale delle specifiche del prodotto 2025

Specifiche del veicolo

- 6 Spark®
- 10 Spark® Trixx™
- 14 GTI™ 130
- 16 GTI™ SE 170
- 18 Explorer Pro® 170/230
- 22 Wake™ Pro 230
- 24 GTX™ Pro 130
- 26 GTX™ 170/230
- 30 GTX™ Limited 325
- 32 FishPro™ Apex 300
- 34 FishPro™ Sport 170
- 36 GTR™ 230
- 38 GTR™-X® RS 300
- 40 RXP®-X® RS 325
- 42 RXT®-X® RS 325
- 44 Tabella di confronto

Accessori

- 50 Pacchetti essenziali
- 51 LinQ, carico e borse
- 57 Accessori per sport acquatici
- 58 Gradino e scalette
- 59 Comandi e manopole
- 60 Accessori tecnologici
- 61 Dispositivi elettronici ed elettrici
- 63 Accessori per la carena
- 65 Ormeggio e alaggio
- 67 Accessori essenziali per la navigazione
- 68 Teli protettivi
- 71 Rimorchi

Parti e manutenzione

- 77 Ricambi
- 79 Accessori Performance
- 80 Prodotti per la manutenzione
- 82 Oli motore
- 82 Fluidi funzionali
- 83 Lubrificanti

Abbigliamento

- 86 Schema delle taglie
- 88 Guida ai PFD
- 90 Dispositivo individuale di galleggiamento (PFD)
- 96 Guida al neoprene
- 98 Abbigliamento protettivo in neoprene
- 101 Rash guard – Protezione UV
- 103 Copricapi
- 106 Calzature
- 107 Occhiali
- 109 Guanti
- 110 Abbigliamento sportivo
- 114 Asciugamani e poncho
- 115 Prodotti ricreativi e su licenza

A fini pubblicitari, alcune scene illustrate in questo catalogo ritraggono piloti e operatori professionisti che eseguono manovre in condizioni ideali e/o controllate. Non tentare di imitarle o di eseguire altre manovre rischiose al di là delle proprie capacità e della conoscenza e rispetto delle prestazioni della propria moto d'acqua Sea-Doo. USA LA TESTA: SEMPRE. Guidare sempre responsabilmente e in sicurezza. Seguire tutte le istruzioni e le disposizioni di sicurezza. BRP raccomanda un'età minima di 16 anni per la guida di una moto d'acqua. Indossa sempre indumenti protettivi adeguati all'attività svolta, compresi giubbotti salvagente approvati dalla Guardia Costiera. Mai guidare sotto l'effetto di alcool o stupefacenti. Mantieni sempre una distanza di sicurezza adeguata dagli altri quando guidi una moto d'acqua. Rispetta sempre le leggi e i regolamenti locali pertinenti. Dato l'impegno costante a migliorare la qualità e il livello innovativo dei propri prodotti, Bombardier Recreational Products Inc. (BRP) si riserva il diritto di interrompere o modificare in qualsiasi momento le caratteristiche tecniche, i prezzi, il design, le funzioni o i modelli senza incorrere in alcun obbligo. Alcuni modelli qui illustrati potrebbero comprendere accessori opzionali. I prezzi sono basati sui prezzi al dettaglio consigliati dal produttore. I concessionari hanno la facoltà di applicare un prezzo differente. Per Canada e Stati Uniti non sono incluse le tasse. In funzione del paese, i prodotti sono distribuiti da BRP US Inc., Bombardier Recreational Products Inc., BRP European Distribution SA, BRP Australia Pty Ltd., BRP Finland Oy., BRP Japan Ltd., BRP Comm & Trade (Shanghai) Co Ltd. o Bombardier Recreational Products Motores da Amazonia Ltda. ® sono marchi registrati, TM e il logo BRP sono marchi di fabbrica di Bombardier Recreational Products Inc. o delle sue affiliate. * è un marchio di fabbrica di Bombardier Inc. utilizzato su licenza. Velcro è un marchio registrato di Velcro Industries. Slowtide è un marchio di Slowtide LLC. Bluetooth è un marchio registrato di proprietà di Bluetooth SIG, Inc. Garmin ed ECHOMAP sono marchi di fabbrica di Garmin Ltd. o delle sue affiliate. GTX è un marchio registrato di Castrol Limited, utilizzato in licenza. YUASA è un marchio registrato di YUASA Batteries Inc. NGK è un marchio registrato di NGK Spark Plugs, Ltd. Salt-Away è un marchio registrato di Salt-Away Products. Tutti gli altri nomi di società e/o prodotti sono marchi di fabbrica appartenenti ai rispettivi proprietari. © 2024 BRP Inc. Tutti i diritti riservati. Stampato in Canada.



**Specifiche
del veicolo**

Specifiche del veicolo

6	Spark®
10	Spark® Trixx™
14	GTI™ 130
16	GTI™ SE 170
18	Explorer Pro® 170/230
22	Wake™ Pro 230
24	GTX™ Pro 130
26	GTX™ 170/230
30	GTX™ Limited 325
32	FishPro™ Apex 300
34	FishPro™ Sport 170
36	GTR™ 230
38	GTR™-X® RS 300
40	RXP®-X® RS 325
42	RXT®-X® RS 325
44	Tabella di confronto





SPARK® BIPOSTO - 60

Divertimento unico.

CARATTERISTICHE CHIAVE

- Rotax® 900 ACE™ - 60
- Scafo Spark®
- Piattaforma leggera e divertente
- Trainabile con la maggior parte delle auto di medie dimensioni
- Fino a 2 passeggeri
- Scomparto impermeabile per cellulare
- iBR® - Intelligent Brake & Reverse
- Integrazione LinQ™ e LinQ Lite™



Sunrise Orange / Dragon Red

CLCS

CAPACITÀ

Posti disponibili	
Portata	160 kg
Capacità del serbatoio di carburante	30 L
Vano portaoggetti	2,68 L
Gavone di prua	42 L (opzionale)
Capacità di carico - Totale	44,7 L*

DIMENSIONI

Lunghezza fuori tutto	283 cm
Larghezza	117 cm
Altezza	106 cm

SCAFO

Tipo	Scafo Spark®
Materiale	Polytec™

ALTRE CARATTERISTICHE

Sella stretta	Pedana antiscivolo
Cinghia per sella	Manopole arrotondate
Gavone di prua (opz.)	Gancio traino

MOTORE ROTAX

900 ACE™ - 60

Sistema di aspirazione	Aspirazione naturale
Cilindrata	899 cc
Raffreddamento	Sistema di raffreddamento a ciclo chiuso (CLCS)
Sistema di retromarcia	iBR® elettronico **
Avviamento	Elettrico
Tipo di carburante	95 ottani
Sistema di accelerazione	iTC™ (Intelligent Throttle Control)
Sistema di scarico	Sistema D-Sea-Bel™

INDICATORE

Tipo di indicatore	Display digitale da 4,5"	
Funzioni principali	Tachimetro Contagiri VTS™ (opz.)	Autonomia di carburante Contaore veicolo
Modalità sistema iTC™	Modalità ECO®	

PESO

Peso a secco (olio, refrigerante, senza carburante)	194 kg
Rapporto peso/potenza (HP / libbre)	0.15

GARANZIA

La garanzia limitata BRP copre la moto d'acqua per due anni.

Totale, compreso il gavone di prua
**Freno elettronico, folle e retromarcia.

SEA-DOO®

SPARK®

CARATTERISTICHE PRINCIPALI



Sella stretta

Progettata per migliorare la libertà di movimento durante l'utilizzo.



Integrazione LinQ™ Lite

Rapidamente accessibile grazie a 5 punti di connessione posizionati sull'intero veicolo. Compatibile con una ampia gamma di accessori LinQ Lite™.



ROTAX® 900 ACE™ - 60

Motore Rotax® leggero, compatto e dai consumi ridotti.



Gavone di prua e portacellulare impermeabile

Un gavone a prua con accesso più facile per portare a bordo più attrezzatura. Assicura facilmente il telefono cellulare e gli oggetti di valore grazie allo scomparto impermeabile per il telefono.

©2024 Bombardier Recreational Products Inc. (BRP). Tutti i diritti riservati. ®, TM e il logo BRP sono marchi di fabbrica di Bombardier Recreational Products Inc. o delle sue affiliate. Tutti i confronti con altri prodotti e le affermazioni su settore e mercato fanno riferimento a moto d'acqua nuove con motori a 4 tempi. Le prestazioni delle moto d'acqua potrebbero variare, tra le altre cose, in base alle condizioni generali, alla temperatura ambiente, all'altitudine, all'abilità e al peso del pilota/passeggero. Test di modelli della concorrenza effettuati in condizioni identiche. Dato il suo impegno costante a migliorare la qualità e il livello innovativo dei prodotti, BRP si riserva il diritto di procedere in qualsiasi momento all'eliminazione o alla modifica di caratteristiche tecniche, prezzi, design, funzioni, modelli o dotazioni senza incorrere in alcun obbligo. †Garmin è un marchio di Garmin Ltd. o delle sue sussidiarie.



SPARK® BIPOSTO - 90

Divertimento unico.

CARATTERISTICHE CHIAVE

- Rotax® 900 ACE™ - 90
- Scafo SPARK®
- Piattaforma leggera e divertente
- Trainabile con la maggior parte delle auto di medie dimensioni
- Fino a 2 passeggeri
- Scomparto impermeabile per cellulare
- iBR® - Intelligent Brake & Reverse
- Pacchetto Convenienza: kit per gavone di prua, scalino d'imbarco, chiave D.E.S.S.™ a radiofrequenza, VTS™ (Variable Trim System)
- Integrazione LinQ™ e LinQ Lite™
- Sistema audio portatile BRP (opz.)



Dazzling Blue / Vapor Blue

iTC / iBR / CLCS / ECO

CAPACITÀ

Posti disponibili	
Portata	160 kg
Capacità del serbatoio di carburante	30 L
Vano portaoggetti	2,68 L
Gavone di prua	42 L (opzionale)
Capacità di carico - Totale	44,7 L

DIMENSIONI

Lunghezza fuori tutto	283 cm
Larghezza	117 cm
Altezza	106 cm

SCAFO

Tipo	Scafo SPARK®
Materiale	Polytec™

ALTRE CARATTERISTICHE

Sella stretta	Sistema audio portatile BRP (opz.)
Cinghia per sella	Pedana antiscivolo
Chiave D.E.S.S.™ a radiofrequenza	Manopole arrotondate
Gavone di prua (opz.)	Gancio traino

MOTORE ROTAX

900 ACE™ - 90

Sistema di aspirazione	Aspirazione naturale
Cilindrata	899 cc
Raffreddamento	Sistema di raffreddamento a ciclo chiuso (CLCS)
Sistema di retromarcia	iBR® elettronico *
Avviamento	Elettrico
Tipo di carburante	95 ottani
Sistema di accelerazione	iTC™ (Intelligent Throttle Control)
Sistema di scarico	Sistema D-Sea-Bel™

INDICATORE

Tipo di indicatore	Display digitale da 4,5"	
Funzioni principali	Tachimetro	VTS™
	Contagiri	Autonomia di carburante
	Orologio	Contaore veicolo
Modalità sistema iTC™	Modalità Sport	Modalità ECO®

PESO

Peso a secco (olio, refrigerante, senza carburante)	196 kg
	200 kg (con audio)
Rapporto peso/potenza (HP / libbre)	0.21

GARANZIA

La garanzia limitata BRP copre la moto d'acqua per due anni.

*Freno elettronico, folle e retromarcia.

SEA-DOO®

SPARK®

CARATTERISTICHE PRINCIPALI



Pacchetto Convenience

Sali di livello con il tuo veicolo grazie al pacchetto Convenience. Offre un kit per gavone di prua, uno scalino d'imbarco, una chiave D.E.S.S.™ a radiofrequenza e il VTS™ (Variable Trim System). È disponibile anche un sistema audio portatile BRP opzionale per un'ulteriore livello di intrattenimento.



Sella stretta

Progettata per migliorare la libertà di movimento durante l'utilizzo.



Integrazione LinQ™ Lite

Rapidamente accessibile e con 5 posizioni disponibili sul mezzo (+2 con il pacchetto Convenience). Ampia gamma di accessori Sea-Doo® LinQ™ Lite.



ROTAX® 900 ACE™ - 90

Motore Rotax® leggero, compatto e dai consumi ridotti.



Sistema audio portatile BRP (opzionale)

Il sistema audio portatile BRP offre un suono di qualità superiore sia in acqua sia sulla terraferma, e offre le modalità Concert, Ride e Home. Dotato di staffa di montaggio rinforzata.



Gavone di prua e portacellulare impermeabile

Un gavone a prua con accesso più facile per portare a bordo più attrezzatura. Assicura facilmente il telefono cellulare e gli oggetti di valore grazie allo scomparto impermeabile per il telefono.

©2024 Bombardier Recreational Products Inc. (BRP). Tutti i diritti riservati. ®, TM e il logo BRP sono marchi di fabbrica di Bombardier Recreational Products Inc. o delle sue affiliate. Tutti i confronti con altri prodotti e le affermazioni su settore e mercato fanno riferimento a moto d'acqua nuove con motori a 4 tempi. Le prestazioni delle moto d'acqua potrebbero variare, tra le altre cose, in base alle condizioni generali, alla temperatura ambiente, all'altitudine, all'abilità e al peso del pilota/passeggero. Test di modelli della concorrenza effettuati in condizioni identiche. Dato il suo impegno costante a migliorare la qualità e il livello innovativo dei prodotti, BRP si riserva il diritto di procedere in qualsiasi momento all'eliminazione o alla modifica di caratteristiche tecniche, prezzi, design, funzioni, modelli o dotazioni senza incorrere in alcun obbligo. †Garmin è un marchio di Garmin Ltd. o delle sue sussidiarie.



SPARK® TRIXX™ PER 1 - 90

Una monella spensierata.

CARATTERISTICHE CHIAVE

- Rotax® 900 ACE™ - 90
- Scafo SPARK®
- Piattaforma leggera e divertente
- Trainabile con la maggior parte delle auto di medie dimensioni
- Fino a 2 passeggeri con sedile passeggero accessorio
- iBR® - Intelligent Brake & Reverse
- Scomparto impermeabile per cellulare
- Sella Freestyle monoposto
- Pedane inclinate integrate
- PACCHETTO TRIXX™: Sistema audio portatile BRP (opzionale), manubrio con montante regolabile, VTS™ (Variable Trim System) con ampiezza estesa, poggiatesta inclinati, colorazione esclusiva



- Sand / Dazzling Blue
- Dragon Red / Bright White

iTC / iBR / CLCS / ECO

CAPACITÀ

Posti disponibili	Fino a 2 passeggeri con sedile passeggero accessorio
Portata	160 kg
Capacità del serbatoio di carburante	30 L
Vano portaoggetti	2,68 L
Gavone di prua	42 L (opzionale)
Capacità di carico - Totale	44,7 L*

DIMENSIONI

Lunghezza fuori tutto	283 cm
Larghezza	117 cm
Altezza	107 cm

SCAFO

Tipo	Scafo SPARK®
Materiale	Polytec™

ALTRE CARATTERISTICHE

Sella stretta	Sistema di fissaggio LinQ™ Lite
Chiave D.E.S.S.™ a radiofrequenza (opz.)	Pedana antiscivolo
Gavone di prua (opz.)	Manopole arrotondate
Sistema di fissaggio LinQ™	Gancio di traino

MOTORE ROTAX

	900 ACE™ - 90
Sistema di aspirazione	Aspirazione naturale
Cilindrata	899 cc
Raffreddamento	Sistema di raffreddamento a ciclo chiuso (CLCS)
Sistema di retromarcia	iBR® elettronico**
Avviamento	Elettrico
Tipo di carburante	95 ottani
Sistema di accelerazione	iTC™ (Intelligent Throttle Control)
Sistema di scarico	Sistema D-Sea-Bel™

INDICATORE

Tipo di indicatore	Display digitale da 4,5"
Funzioni principali	Tachimetro Contagiri Orologio VTS™
Modalità sistema iTC™	Autonomia di carburante Contaore veicolo
	Modalità Sport Modalità Trixx Modalità ECO®

PESO

Peso a secco (olio, refrigerante, senza carburante)	193 kg
Rapporto peso/potenza (HP / libbre)	197 kg (con audio)
	0.21

GARANZIA

La garanzia limitata BRP copre la moto d'acqua per due anni.

Totale, compreso il gavone di prua
**Freno elettronico, folle e retromarcia.

SEA-DOO®

SPARK® TRIXX™



 Sand / Dazzling Blue



 Dragon Red / Bright White

CARATTERISTICHE PRINCIPALI



Modalità Trixx

La modalità Trixx sblocca nuove acrobazie acquatiche, come testa-coda rovesciati, per aggiungere ancora più spettacolarità e divertimento all'uscita. La modalità Trixx offre una maggiore spinta in retromarcia per eseguire più facilmente le manovre.



VTS™ (Variable Trim System) con ampiezza estesa

Offre una ampiezza doppia rispetto al VTS™ normale, per facilitare l'esecuzione di evoluzioni e trick.



Manubrio con montante regolabile

Un sistema di sterzo telescopico che ottimizza l'esperienza per piloti di altezze differenti.



ROTAX® 900 ACE™ - 90

Il Rotax® 900 ACE™ - 90 offre una brillante accelerazione con una fantastica economia nei consumi.



Sistema audio portatile BRP (opzionale)

Il sistema audio portatile BRP offre un suono di qualità superiore sia in acqua sia sulla terraferma, e offre le modalità Concert, Ride e Home. Dotato di staffa di montaggio rinforzata.



iBR® (Intelligent Brake & Reverse)

Esclusivo per Sea-Doo®, l'iBR® arresta la moto d'acqua più rapidamente e offre maggiore controllo e manovrabilità a basse velocità e in retromarcia.

©2024 Bombardier Recreational Products Inc. (BRP). Tutti i diritti riservati. ®, TM e il logo BRP sono marchi di fabbrica di Bombardier Recreational Products Inc. o delle sue affiliate. Tutti i confronti con altri prodotti e le affermazioni su settore e mercato fanno riferimento a moto d'acqua nuove con motori a 4 tempi. Le prestazioni delle moto d'acqua potrebbero variare, tra le altre cose, in base alle condizioni generali, alla temperatura ambiente, all'altitudine, all'abilità e al peso del pilota/passeggero. Test di modelli della concorrenza effettuati in condizioni identiche. Dato il suo impegno costante a migliorare la qualità e il livello innovativo dei prodotti, BRP si riserva il diritto di procedere in qualsiasi momento all'eliminazione o alla modifica di caratteristiche tecniche, prezzi, design, funzioni, modelli o dotazioni senza incorrere in alcun obbligo. †Garmin è un marchio di Garmin Ltd. o delle sue sussidiarie.



SPARK® TRIXX™ PER 3 - 90

Una monella spensierata.

CARATTERISTICHE CHIAVE

- Rotax® 900 ACE™ - 90
- Scafo SPARK®
- Piattaforma leggera e divertente
- Trainabile con la maggior parte delle auto di medie dimensioni
- Fino a 3 passeggeri
- iBR® - Intelligent Brake & Reverse
- Scomparto impermeabile per cellulare
- Sella Freestyle monoposto
- Pedane inclinate integrate
- PACCHETTO TRIXX™: Sistema audio portatile BRP (opzionale), manubrio con montante regolabile, VTS™ (Variable Trim System) con ampiezza estesa, poggiatesta inclinati, colorazione esclusiva



- Sand / Dazzling Blue
- Dragon Red / Bright White

iTC / iBR / CLCS / ECO

CAPACITÀ

Posti disponibili	○○○○
Portata	225 kg
Capacità del serbatoio di carburante	30 L
Vano portaoggetti	2,68 L
Gavone di prua	42 L (opzionale)
Capacità di carico - Totale	44,7 L*

DIMENSIONI

Lunghezza fuori tutto	305 cm
Larghezza	117 cm
Altezza	107 cm

SCAFO

Tipo	Scafo SPARK®
Materiale	Polytec™

ALTRE CARATTERISTICHE

Sella stretta	Sistema di fissaggio LinQ™
Cinghia per sella	Sistema di fissaggio LinQ™ Lite
Chiave D.E.S.S.™ a radiofrequenza (opz.)	Pedana antiscivolo
Gavone di prua (opz.)	Manopole arrotondate
	Gancio di traino

MOTORE ROTAX

900 ACE™ - 90

Sistema di aspirazione	Aspirazione naturale
Cilindrata	899 cc
Raffreddamento	Sistema di raffreddamento a ciclo chiuso (CLCS)
Sistema di retromarcia	iBR® elettronico**
Avviamento	Elettrico
Tipo di carburante	95 ottani
Sistema di accelerazione	iTC™ (Intelligent Throttle Control)
Sistema di scarico	Sistema D-Sea-Bel™

INDICATORE

Tipo di indicatore	Display digitale da 4,5"
Funzioni principali	Tachimetro Contagiri Orologio VTS™ Autonomia di carburante Contaore veicolo
Modalità sistema iTC™	Modalità Sport Modalità Trixx Modalità ECO®

PESO

Peso a secco (olio, refrigerante, senza carburante)	203 kg 207 kg (con audio)
Rapporto peso/potenza (HP / libbre)	0.21

GARANZIA

La garanzia limitata BRP copre la moto d'acqua per due anni.

Totale, compreso il gavone di prua
**Freno elettronico, folle e retromarcia.

SEA-DOO®

SPARK® TRIXX™



 Sand / Dazzling Blue



 Dragon Red / Bright White

CARATTERISTICHE PRINCIPALI



Modalità Trixx

La modalità Trixx sblocca nuove acrobazie acquatiche, come testa-coda rovesciati, per aggiungere ancora più spettacolarità e divertimento all'uscita. La modalità Trixx offre una maggiore spinta in retromarcia per eseguire più facilmente le manovre.



VTS™ (Variable Trim System) con ampiezza estesa

Offre una gamma doppia rispetto al VTS™ normale, per facilitare l'esecuzione di evoluzioni e trick.



Manubrio con montante regolabile

Un sistema di sterzo telescopico che ottimizza l'esperienza per piloti di altezze differenti.



ROTAX® 900 ACE™ - 90

Il Rotax® 900 ACE™ - 90 offre una brillante accelerazione con una fantastica economia nei consumi.



Sistema audio portatile BRP (opzionale)

Il sistema audio portatile BRP offre un suono di qualità superiore sia in acqua sia sulla terraferma, e offre le modalità Concert, Ride e Home. Dotato di staffa di montaggio rinforzata.



iBR® (Intelligent Brake & Reverse)

Esclusivo per Sea-Doo®, l'iBR® arresta la moto d'acqua più rapidamente e offre maggiore controllo e manovrabilità a basse velocità e in retromarcia.

©2024 Bombardier Recreational Products Inc. (BRP). Tutti i diritti riservati. ®, TM e il logo BRP sono marchi di fabbrica di Bombardier Recreational Products Inc. o delle sue affiliate. Tutti i confronti con altri prodotti e le affermazioni su settore e mercato fanno riferimento a moto d'acqua nuove con motori a 4 tempi. Le prestazioni delle moto d'acqua potrebbero variare, tra le altre cose, in base alle condizioni generali, alla temperatura ambiente, all'altitudine, all'abilità e al peso del pilota/passeggero. Test di modelli della concorrenza effettuati in condizioni identiche. Dato il suo impegno costante a migliorare la qualità e il livello innovativo dei prodotti, BRP si riserva il diritto di procedere in qualsiasi momento all'eliminazione o alla modifica di caratteristiche tecniche, prezzi, design, funzioni, modelli o dotazioni senza incorrere in alcun obbligo. †Garmin è un marchio di Garmin Ltd. o delle sue sussidiarie.



GTI™ 130

Stile, stabilità e un po' di autentico divertimento.

CARATTERISTICHE CHIAVE

- Rotax® 1630 ACE™ - 130
- Scafo GTI™
- iBR® (Intelligent Brake & Reverse)*
- Ampia piattaforma bagno con sistema di aggancio LinQ™
- Sella Ergolock™ in due parti
- Ampio gavone di prua
- Scomparto impermeabile per cellulare



Bright White / Neo Mint

iTC / iBR / CLCS / ECO

CAPACITÀ

Posti disponibili	3
Portata	272 kg
Capacità del serbatoio di carburante	70 L
Vano portaoggetti	8,8 L
Gavone di prua	144 L
Capacità di carico - Totale	152,8 L

DIMENSIONI

Lunghezza fuori tutto	332 cm
Larghezza	125 cm
Altezza	114 cm

SCAFO

Tipo	Scafo GTI™
Materiale	Polytec™

ALTRE CARATTERISTICHE

Cinghia per sella	Manopole con poggipolsi
Chiave D.E.S.S.™ a radiofrequenza	Tappetini poggiapiedi
Specchietti grandangolari	Gancio traino

MOTORE ROTAX

1630 ACE™ - 130

Sistema di aspirazione	Aspirazione naturale
Cilindrata	1.630 cc
Raffreddamento	Sistema di raffreddamento a ciclo chiuso (CLCS)
Sistema di retromarcia	iBR®* elettronico
Avviamento	Elettrico
Tipo di carburante	95 ottani
Sistema di accelerazione	iTC™ (Intelligent Throttle Control)
Sistema di scarico	Sistema D-Sea-Bel™

INDICATORE

Tipo di indicatore	Display digitale da 4,5"	
Funzioni principali	Tachimetro	Orologio
	Contagiri	Contaore veicolo
Modalità sistema iTC™	Modalità Sport	Modalità ECO®

PESO

Peso a secco (olio, refrigerante, senza carburante)	336 kg
Rapporto peso/potenza (HP / libbre)	0.18

GARANZIA

La garanzia limitata BRP copre la moto d'acqua per due anni.

*Freno elettronico, folle e retromarcia.

GTI™ 130

CARATTERISTICHE PRINCIPALI



iBR® (Intelligent Brake & Reverse)

Esclusivo per Sea-Doo®, l'iBR® arresta la moto d'acqua più rapidamente e offre maggiore controllo e manovrabilità a basse velocità e in retromarcia.



Piattaforma bagno con sistema LinQ™ integrato

Esclusivo sistema di aggancio rapido sulla più ampia piattaforma bagno del settore, che consente una facile installazione degli accessori.



Modalità ECO®

Questa esclusiva funzione Sea-Doo® ottimizza la potenza erogata per un'efficienza nei consumi migliorata fino al 46%.



ROTAX® 1630 ACE™ - 130

Il potente e affidabile motore aspirato 1630 ACE™ - 130 offre divertimento e accelerazione uniti ad eccellente efficienza nei consumi.



Scafo GTI™

Questo scafo a V moderata garantisce una navigazione stabile e piacevole in condizioni variabili delle acque. Handling sicuro e prevedibile ma incredibilmente divertente quando lo desideri.



Ampio gavone di prua

Un fantastico spazio di carico sigillato da 144 L che consente agli utenti di riporre i propri effetti durante l'uscita.

©2024 Bombardier Recreational Products Inc. (BRP). Tutti i diritti riservati. ®, TM e il logo BRP sono marchi di fabbrica di Bombardier Recreational Products Inc. o delle sue affiliate. Tutti i confronti con altri prodotti e le affermazioni su settore e mercato fanno riferimento a moto d'acqua nuove con motori a 4 tempi. Le prestazioni delle moto d'acqua potrebbero variare, tra le altre cose, in base alle condizioni generali, alla temperatura ambiente, all'altitudine, all'abilità e al peso del pilota/passeggero. Test di modelli della concorrenza effettuati in condizioni identiche. Dato il suo impegno costante a migliorare la qualità e il livello innovativo dei prodotti, BRP si riserva il diritto di procedere in qualsiasi momento all'eliminazione o alla modifica di caratteristiche tecniche, prezzi, design, funzioni, modelli o dotazioni senza incorrere in alcun obbligo. †Garmin è un marchio di Garmin Ltd. o delle sue sussidiarie.





GTI™ SE 170

Ulteriore praticità e comfort per le giornate di divertimento in famiglia.

CARATTERISTICHE CHIAVE

- Rotax® 1630 ACE™ - 170
- Scafo GTI™
- Pacchetto Tech (opzionale sul modello Viola Midnight): Sistema audio premium BRP e iDF - Sistema Intelligent Debris-Free
- iBR® (Intelligent Brake & Reverse)*
- Variable Trim System (VTS™)
- Modalità Slow / Regolatore di velocità
- Scaletta di imbarco
- Due opzioni di colore



- NEW Midnight Purple
- Teal Blue and Manta Green

iTC / iBR / CLCS / ECO

CAPACITÀ

Posti disponibili	3
Portata	272 kg
Capacità del serbatoio di carburante	70 L
Vano portaoggetti	8,8 L
Gavone di prua	144 L
Capacità di carico - Totale	152,8 L

DIMENSIONI

Lunghezza fuori tutto	332 cm
Larghezza	125 cm
Altezza	114 cm

SCAFO

Tipo	Scafo GTI™
Materiale	Polytec™

ALTRE CARATTERISTICHE

Sella Touring Ergolock™ in due parti	Specchietti grandangolari
Cinghia per sella	Manopole con poggia polsi
Chiave D.E.S.S.™ a radiofrequenza	Tappetini poggia piedi
Ampio gavone di prua	Ampia piattaforma da bagno
Scomparto impermeabile per cellulare	Gancio traino
Sistema di fissaggio LinQ™	

MOTORE ROTAX

1630 ACE™ - 170

Sistema di aspirazione	Aspirazione naturale
Cilindrata	1.630 cc
Raffreddamento	Sistema di raffreddamento a ciclo chiuso (CLCS)
Sistema di retromarcia	iBR®* elettronico
Avviamento	Elettrico
Tipo di carburante	95 ottani
Sistema di accelerazione	iTC™ (Intelligent Throttle Control)
Sistema di scarico	Sistema D-Sea-Bel™

INDICATORE

Tipo di indicatore	Display digitale da 4,5"	
Funzioni principali	Tachimetro Contagiri Orologio VTS™	Autonomia di carburante Contaore veicolo
Modalità sistema iTC™	Modalità Sport Modalità ECO®	Modalità Slow Regolatore di velocità

PESO

Peso a secco (olio, refrigerante, senza carburante)	336 kg
Rapporto peso/potenza (HP / libbre)	345 kg (con sistema audio)
	0.23

GARANZIA

La garanzia limitata BRP copre la moto d'acqua per due anni.

*Freno elettronico, folle e retromarcia.

GTI™ SE 170



● NEW Midnight Purple



● Teal Blue and Manta Green

CARATTERISTICHE PRINCIPALI



Sistema audio premium BRP (opzionale sul modello Viola Midnight)

Un sistema audio Bluetooth† veramente impermeabile, installato in fabbrica, per un'ulteriore dose di divertimento e intrattenimento in acqua.



Piattaforma bagno con sistema LinQ™ integrato

Esclusivo sistema di aggancio rapido sulla più ampia piattaforma bagno del settore, che consente una facile installazione degli accessori.




iDF - Sistema Intelligent Debris-Free (opzionale)

Un sistema innovativo e primo nel settore che consente di liberare la pompa da vegetazione e detriti utilizzando controlli intuitivi attivati dal manubrio.



ROTAX® 1630 ACE™ - 170

Goditi tanta energia e una fantastica economia nei consumi con la versione con motorizzazione 1630 ACE™ - 125 kW (170 hp), il motore aspirato più potente nella gamma Sea-Doo®.



Scafo GTI™

Questo scafo a V moderata garantisce una navigazione stabile e piacevole in condizioni variabili delle acque. Handling sicuro e prevedibile ma incredibilmente divertente quando lo desideri.



Scaletta di imbarco

Semplifica e velocizza il reimbarco.

©2024 Bombardier Recreational Products Inc. (BRP). Tutti i diritti riservati. ®, TM e il logo BRP sono marchi di fabbrica di Bombardier Recreational Products Inc. o delle sue affiliate. Tutti i confronti con altri prodotti e le affermazioni su settore e mercato fanno riferimento a moto d'acqua nuove con motori a 4 tempi. Le prestazioni delle moto d'acqua potrebbero variare, tra le altre cose, in base alle condizioni generali, alla temperatura ambiente, all'altitudine, all'abilità e al peso del pilota/passeggero. Test di modelli della concorrenza effettuati in condizioni identiche. Dato il suo impegno costante a migliorare la qualità e il livello innovativo dei prodotti, BRP si riserva il diritto di procedere in qualsiasi momento all'eliminazione o alla modifica di caratteristiche tecniche, prezzi, design, funzioni, modelli o dotazioni senza incorrere in alcun obbligo. †Garmin è un marchio di Garmin Ltd. o delle sue sussidiarie.



2025 ADVENTURE

EXPLORER PRO® 170

La compagna perfetta per ogni avventura

NOVITÀ

- Ammortizzatore idraulico dello sterzo

CARATTERISTICHE CHIAVE

- Rotax® 1630 ACE™ - 170
- Scafo ST3™
- Pacchetto Tech: Sistema audio premium BRP, display panoramico a colori da 7,8", porta USB
- iDF - Sistema di pompa Intelligent Debris-Free
- GPS e Fish Finder Garmin† 7" con touchscreen
- Parabrezza Touring
- Manopole rinforzate
- Montante regolabile per manubrio
- Sella Explorer Touring e protezioni per le ginocchia
- Poggiatesta sulla falchetta
- Portapacchi multiplo LinQ™
- Borsa LinQ™ Explorer
- Estensione della piattaforma di poppa



● Iceland Grey

iDF/iTC/iBR/ST3/CLCS/ECO

CAPACITÀ

Posti disponibili	○○○
Portata	272 kg
Portata piattaforma di poppa (capacità piattaforma di poppa ed estensione, senza passeggero)	100 kg
Capacità del serbatoio di carburante	70 L
Vano portaoggetti	2,9 L
Gavone di prua	96 L
Refrigeratore LinQ™ per il pescato	
Borsa LinQ™ Explorer	100 L
Capacità di carico - Totale	198,9 L*

*La capacità di carico totale include la borsa LinQ™ Explorer

DIMENSIONI

Lunghezza fuori tutto	373,4 cm
Larghezza	126 cm
Altezza	140 cm

SCAFO

Tipo	Scafo ST3™
Materiale	Fibra di vetro

ALTRE CARATTERISTICHE

- Cinghia per sella
- iBR® - Intelligent Brake & Reverse
- VTS™ (Variable Trim System)
- Scaletta di imbarco
- Chiave D.E.S.S.™ a radiofrequenza
- Gavone di prua con accesso diretto
- Comparto impermeabile per cellulare
- Sistema di fissaggio LinQ™
- Specchietti grandangolari
- Manopole con poggiatesta
- Tappetini poggiatesta
- Ampia piattaforma da bagno
- 1 supporto di prua LinQ™
- Portatazze
- Manubrio con montante regolabile
- Manubrio inclinabile
- Occhietto da traino per sci

MOTORE ROTAX

	1630 ACE™ - 170
Sistema di aspirazione	Aspirazione naturale
Cilindrata	1.630 cc
Raffreddamento	Sistema di raffreddamento a ciclo chiuso (CLCS)
Sistema di retromarcia	iBR®* elettronico
Avviamento	Elettrico
Tipo di carburante	95 ottani
Sistema di accelerazione	iTC™ (Intelligent Throttle Control)
Sistema di scarico	Sistema D-Sea-Bel™

INDICATORE

Tipo di indicatore	Grande display LCD panoramico da 7,8"	
Funzioni principali	• BRP Connect	• Orologio
	• Musica	• VTS™
	• Navigatore	• Consumo di carburante
	• Connettività Bluetooth†	• Autonomia di carburante
	• Tachimetro	• Contatore veicolo
Modalità sistema iTC™	• Contagiri	• Regolatore di velocità
	• Modalità Sport	• Modalità Accessory
	• Modalità ECO®	
	• Modalità Slow	

PESO

Peso a secco (olio, refrigerante, senza carburante)	399 kg
Rapporto peso/potenza (HP / libbre)	0.2

GARANZIA

La garanzia limitata BRP copre la moto d'acqua per due anni.

*Freno elettronico, folle e retromarcia.
 †Bluetooth è un marchio di fabbrica registrato di proprietà di Bluetooth SIG, Inc. e qualsiasi utilizzo di tali marchi registrati da parte di BRP è su licenza.
 ‡Garmin è un marchio di Garmin Ltd. o delle sue sussidiarie.

SEA-DOO®

EXPLORER PRO 170


CARATTERISTICHE PRINCIPALI
**Parabrezza Touring**

Una novità nel settore che riduce il rumore e l'affaticamento associati all'esposizione prolungata al vento e che, allo stesso tempo, protegge dagli schizzi e dall'esposizione all'acqua salata quando si naviga al largo.

**Assoluto comfort di navigazione**


Con la navigazione estesa in mente, la sella Explorer Touring, le protezioni per le ginocchia, i montanti regolabili per i manubri e i poggiatesta sulla falchetta offrono il massimo comfort.

**Borsa LinQ™ Explorer**

Mantieni l'attrezzatura aggiuntiva asciutta e facilmente accessibile con questa borsa da 100 L. Questo esclusivo accessorio compatibile LinQ™ è impermeabile, funzionale e portatile. Può essere impilata sulla piastra o sugli accessori LinQ™ o trasportata come zaino.

**ROTAX® 1630 ACE™ - 170**

Due opzioni di motorizzazione: il 125 kW (170 hp) che offre aspirazione naturale e un'ottima economia di carburante oppure il 169,16 kW (230 hp) con sovralimentazione e intercooler esterno, ottimizzato per funzionare con carburante normale.

**Scafo ST3™**

Uno scafo innovativo che stabilisce il punto di riferimento per handling, stabilità e prestazioni offshore in acque mosse.

**Estensione della piattaforma di poppa con secondo sistema di aggancio LinQ™ e portapacchi multiplo**

L'estensione della piattaforma di poppa aggiunge 29 cm alla poppa della moto d'acqua per aumentarne la stabilità, lo spazio e la capacità di carico. Incrementate la capacità di carico con il portapacchi multiplo LinQ™.



EXPLORER PRO® 230

La compagna perfetta per ogni avventura

NOVITÀ

- Ammortizzatore idraulico dello sterzo

CARATTERISTICHE CHIAVE

- Rotax® 1630 ACE™ - 230
- Scafo ST3™
- Pacchetto Tech: Sistema audio premium BRP, display panoramico a colori da 7,8", porta USB
- iDF - Sistema di pompa Intelligent Debris-Free
- GPS e Fish Finder Garmin† 7" con touchscreen
- Parabrezza Touring
- Manopole rinforzate
- Montante regolabile per manubrio
- Sella Explorer Touring e protezioni per le ginocchia
- Poggiapiedi per falchetta
- Portapacchi multiplo LinQ™
- Borsa LinQ™ Explorer
- Estensione della piattaforma di poppa



● Iceland Grey

iDF/iTC/iBR/ST3/CLCS/ECO

CAPACITÀ

Posti disponibili	○○○
Portata	272 kg
Portata piattaforma di poppa (capacità piattaforma di poppa ed estensione, senza passeggero)	100 kg
Capacità del serbatoio di carburante	70 L
Vano portaoggetti	2,9 L
Gavone di prua	96 L
Borsa LinQ™ Explorer	100 L
Capacità di carico - Totale	198,9 L*

*La capacità di carico totale include la borsa LinQ™ Explorer

DIMENSIONI

Lunghezza fuori tutto	373,4 cm
Larghezza	126 cm
Altezza	140 cm

SCAFO

Tipo	Scafo ST3™
Materiale	Fibra di vetro

ALTRE CARATTERISTICHE

- Cinghia per sella
- iBR® - Intelligent Brake & Reverse
- VTS™ (Variable Trim System)
- Scaletta di imbarco
- Chiave D.E.S.S.™ a radiofrequenza
- Gavone di prua con accesso diretto
- Scomparto impermeabile per cellulare
- Sistema di fissaggio LinQ™
- Specchietti grandangolari
- Manopole con poggiapolsi
- Tappetini poggiapiedi
- Ampia piattaforma da bagno
- 1 supporto di prua LinQ™
- Portatazze
- Manubrio con montante regolabile
- Manubrio inclinabile
- Occhiello da traino per sci

MOTORE ROTAX

	1630 ACE™ - 230
Sistema di aspirazione	Sovralimentato con intercooler esterno
Cilindrata	1.630 cc
Raffreddamento	Sistema di raffreddamento a ciclo chiuso (CLCS)
Sistema di retromarcia	iBR®* elettronico
Avviamento	Elettrico
Tipo di carburante	95 ottani
Sistema di accelerazione	iTC™ (Intelligent Throttle Control)
Sistema di scarico	Sistema D-Sea-Bel™

INDICATORE

Tipo di indicatore	Grande display LCD panoramico da 7,8"	
Funzioni principali	• BRP Connect	• Contagiri
	• Musica	• Orologio
Modalità sistema iTC™	• Navigatore	• VTS™
	• Connettività Bluetooth†	• Consumo di carburante
	• Tachimetro	• Autonomia di carburante
Modalità sistema iTC™	• Modalità Sport	• Contatore veicolo
	• Modalità ECO®	• Regolatore di velocità
	• Modalità Slow	• Modalità Accessory

PESO

Peso a secco (olio, refrigerante, senza carburante)	416 kg
Rapporto peso/potenza (HP / libbre)	0.2

GARANZIA

La garanzia limitata BRP copre la moto d'acqua per due anni.

SEA-DOO®

*Freno elettronico, folle e retromarcia.
†Bluetooth è un marchio di fabbrica registrato di proprietà di Bluetooth SIG, Inc. e qualsiasi utilizzo di tali marchi registrati da parte di BRP è su licenza.
‡Garmin è un marchio di Garmin Ltd. o delle sue sussidiarie.

EXPLORER PRO 230

CARATTERISTICHE PRINCIPALI

**Parabrezza Touring**

Una novità nel settore che riduce il rumore e l'affaticamento associati all'esposizione prolungata al vento e che, allo stesso tempo, protegge dagli schizzi e dall'esposizione all'acqua salata quando si naviga al largo.

**Assoluto comfort di navigazione**


Con la navigazione estesa in mente, la sella Explorer Touring, le protezioni per le ginocchia, i montanti regolabili per i manubri e i poggiatesta sulla falchetta offrono il massimo comfort.

**Borsa LinQ™ Explorer**

Mantieni l'attrezzatura aggiuntiva asciutta e facilmente accessibile con questa borsa da 100 L. Questo esclusivo accessorio compatibile LinQ™ è impermeabile, funzionale e portatile. Può essere impilata sulla piastra o sugli accessori LinQ™ o trasportata come zaino.

**ROTAX® 1630 ACE™ - 230**

Due opzioni di motorizzazione: il 125 kW (170 hp) che offre aspirazione naturale e un'ottima economia di carburante oppure il 169,16 kW (230 hp) con sovralimentazione e intercooler esterno, ottimizzato per funzionare con carburante normale.

**Scafo ST3™**

Uno scafo innovativo che stabilisce il punto di riferimento per handling, stabilità e prestazioni offshore in acque mosse.

**Estensione della piattaforma di poppa con secondo sistema di aggancio LinQ™ e portapacchi multiple**

L'estensione della piattaforma di poppa aggiunge 29 cm alla poppa della moto d'acqua per aumentarne la stabilità, lo spazio e la capacità di carico. Incrementate la capacità di carico con il portapacchi multiple LinQ™.



WAKE™ PRO 230

Stabilità, potenza e musica per un traino da professionisti.

CARATTERISTICHE CHIAVE

- Rotax® 1630 ACE™ - 230
- Scafo ST3™
- Pacchetto Tech: Sistema audio premium BRP, display panoramico a colori da 7,8", porta USB
- iDF - Sistema di pompa Intelligent Debris-Free
- iBR® - Intelligent Brake & Reverse*
- Scomparto impermeabile per cellulare
- Gavone di prua con accesso diretto
- Scaletta di imbarco
- Pacchetto Wake™: Pilone di traino LinQ™ retrattile, modalità Ski basata sulla velocità, supporto rimovibile per wakeboard, grafiche Wake™



Sand / Dazzling Blue

iDF/iTC/iBR/ST3/CLCS/ECO

CAPACITÀ

Posti disponibili	3
Portata	272 kg
Capacità del serbatoio di carburante	70 L
Vano portaoggetti	2,9 L
Gavone di prua	96 L
Capacità di carico - Totale	98,9 L

DIMENSIONI

Lunghezza fuori tutto	345 cm
Larghezza	125,5 cm (senza supporto)
Altezza	114 cm

SCAFO

Tipo	Scafo ST3™
Materiale	Fibra di vetro

ALTRE CARATTERISTICHE

Sella Ergolock™ in due parti	Manopole con poggipolsi
Cinghia per sella	Tappetini poggipiedi
VTS™ (Variable Trim System)	Ampia piattaforma da bagno
Chiave D.E.S.S.™ a radiofrequenza	Porta USB
Sistema di fissaggio LinQ™	Manubrio inclinabile
Specchietti grandangolari	Occhiello da traino per sci

MOTORE ROTAX

1630 ACE™ - 230

Sistema di aspirazione	Sovralimentato con intercooler esterno
Cilindrata	1.630 cc
Raffreddamento	Sistema di raffreddamento a ciclo chiuso (CLCS)
Sistema di retromarcia	iBR®* elettronico
Avviamento	Elettrico
Tipo di carburante	95 ottani
Sistema di accelerazione	iTC™ (Intelligent Throttle Control)
Sistema di scarico	Sistema D-Sea-Bel™

INDICATORE

Tipo di indicatore	Grande display LCD panoramico da 7,8"	
Funzioni principali	BRP Connect	Orologio
	Musica	VTS™
	Navigatore	Consumo di carburante
	Connettività Bluetooth ¹	Autonomia di carburante
	Tachimetro	Temperatura dell'acqua
Modalità sistema iTC™	Contagiri	Contaore veicolo
	Modalità Sport	Regolatore di velocità
	Modalità ECO®	Modalità Ski
	Modalità Slow	

PESO

Peso a secco (olio, refrigerante, senza carburante)	379 kg
Rapporto peso/potenza (HP / libbre)	0.28

GARANZIA

La garanzia limitata BRP copre la moto d'acqua per due anni.

*Freno elettronico, folle e retromarcia.
¹Bluetooth è un marchio di fabbrica registrato di proprietà di Bluetooth SIG, Inc. e qualsiasi utilizzo di tali marchi registrati da parte di BRP è su licenza.

WAKE™ PRO 230

FEATURE HIGHLIGHTS



Tech Package

Levels up entertainment and functionality on the water. It includes a factory-installed, truly waterproof Bluetooth® audio system, a 7.8" color display and a usb port.



LinQ™ retractable ski pylon

A quick install retractable ski pylon that stows away when not in use. Features spotter hand grips and rope storage.




Wakeboard rack

Provides convenient storage and transport of a wakeboard.¹



ROTAX® 1630 ACE™ - 230 ENGINE

This powerful engine comes standard with a supercharger and external intercooler. It is optimized to run on regular fuel, which lowers fuel costs.



ST3™ Hull

An innovative hull that sets the benchmark for rough water handling, stability, and offshore performance.⁴



Direct-Access Front Storage

All your gear within arm's reach thanks to a 96 L front storage area, easily accessible from a seated position. Simply raise the handlebars to access essentials for any adventure.

¹Wakeboard and rope not included. Wake Pro 230 shown.

©2024 Bombardier Recreational Products Inc., (BRP). All rights reserved. ®, TM and the BRP logo are trademarks of Bombardier Recreational Products Inc. or its affiliates. All product comparisons, industry and market claims refer to new sit-down PWC with 4-stroke engines. Watercraft performance may vary depending on, among other things, general conditions, ambient temperature, altitude, riding ability and rider/passenger weight. Testing of competitive models done under identical conditions. Because of our ongoing commitment to product quality and innovation, BRP reserves the right at any time to discontinue or change specifications, price, design, features, models, or equipment without incurring any obligation. †Garmin is a trademark of Garmin Ltd. or its subsidiaries.



GTX™ PRO 130

CARATTERISTICHE CHIAVE

- Rotax® 1630 ACE™ - 130
- Scafo ST3™
- Sistema di fissaggio LinQ™
- Capacità serbatoio carburante 70 L
- Scaletta di imbarco
- Gavone di prua con accesso diretto
- Scomparto impermeabile per cellulare
- Parti rinforzate: cablaggio elettrico, manopole, sella, anello di usura, albero di trasmissione e girante
- iBR® - Intelligent Brake & Reverse (opzionale)

CAPACITÀ

Posti disponibili	👤👤👤
Portata	272 kg
Capacità del serbatoio di carburante	70 L
Vano portaoggetti	2,9 L
Gavone di prua	96 L
Capacità di carico - Totale	98,9 L

DIMENSIONI

Lunghezza fuori tutto	345,1 cm
Larghezza	125 cm
Altezza	114 cm

SCAFO

Tipo	Scafo ST3™
Materiale	Fibra di vetro

ALTRE CARATTERISTICHE

Sella robusta in vinile termoformato	Tappetini poggiatesta
Cinghia per sella	Ampia piattaforma bagno con tappetino
Chiave D.E.S.S.™ a radiofrequenza	Gancio traino
Specchietti grandangolari	
Manopole con poggiatesta	



White / Neo Mint

iTC/iBR/ST3/CLCS/ECO

MOTORE ROTAX

1630 ACE™ - 130

Sistema di aspirazione	Aspirazione naturale
Cilindrata	1.630 cc
Raffreddamento	Sistema di raffreddamento a ciclo chiuso (CLCS)
Sistema di retromarcia	iBR®* elettronico (opzionale)
Avviamento	Elettrico
Tipo di carburante	95 ottani
Sistema di accelerazione	iTC™ (Intelligent Throttle Control)
Sistema di scarico	Sistema D-Sea-Bel™

INDICATORE

Tipo di indicatore	Display digitale da 4,5"
Funzioni principali	Tachimetro Contagiri Orologio Contaore veicolo
Modalità sistema iTC™	Modalità Sport Modalità ECO*


PESO

Peso a secco (olio, refrigerante, senza carburante)	356 kg**
Rapporto peso/potenza (HP / libbre)	0.16

GARANZIA

La garanzia limitata BRP copre la moto d'acqua per sei mesi.

*Freno elettronico, folle e retromarcia.
**Peso senza iBR®, con iBR® aggiungere 9 kg

GTX™ PRO 130**CARATTERISTICHE PRINCIPALI****Componenti rinforzati**

Anello di usura rinforzato, cablaggio, sella, manopole, albero di trasmissione e girante rinforzati e progettati per durare più a lungo.

**Modalità ECO®**


Questa esclusiva funzione Sea-Doo® ottimizza la potenza erogata per un'efficienza nei consumi migliorata fino al 46%.

**iBR® (Intelligent Brake & Reverse)**
(opzionale)

Esclusivo per Sea-Doo®, l'iBR® arresta la moto d'acqua più rapidamente e offre maggiore controllo e manovrabilità a basse velocità e in retromarcia.

**MOTORE ROTAX® 1630 ACE™ - 130**

Il potente e affidabile motore aspirato 1630 ACE™ - 130 offre divertimento e accelerazione uniti ad eccellente efficienza nei consumi.

**Scafo ST3™**

Uno scafo innovativo che stabilisce il punto di riferimento per handling, stabilità e prestazioni offshore in acque mosse.

**Scaletta di imbarco**

Semplifica e velocizza il reimbarco.

©2024 Bombardier Recreational Products Inc. (BRP). Tutti i diritti riservati. ®, TM e il logo BRP sono marchi di fabbrica di Bombardier Recreational Products Inc. o delle sue affiliate. Tutti i confronti con altri prodotti e le affermazioni su settore e mercato fanno riferimento a moto d'acqua nuove con motori a 4 tempi. Le prestazioni delle moto d'acqua potrebbero variare, tra le altre cose, in base alle condizioni generali, alla temperatura ambiente, all'altitudine, all'abilità e al peso del pilota/passeggero. Test di modelli della concorrenza effettuati in condizioni identiche. Dato il suo impegno costante a migliorare la qualità e il livello innovativo dei prodotti, BRP si riserva il diritto di procedere in qualsiasi momento all'eliminazione o alla modifica di caratteristiche tecniche, prezzi, design, funzioni, modelli o dotazioni senza incorrere in alcun obbligo. †Garmin è un marchio di Garmin Ltd. o delle sue sussidiarie.



GTX[†] 170

Comfort, controllo e potenza sono sempre con stile.

CARATTERISTICHE CHIAVE

- Rotax® 1630 ACE™ - 170
- Scafo ST3™
- iDF - Sistema di pompa Intelligent Debris-Free
- iBR® - Intelligent Brake & Reverse*
- Variable Trim System (VTS™)
- Sistema di fissaggio LinQ™
- Scaletta di imbarco
- Gavone di prua con accesso diretto
- Scomparto impermeabile per cellulare
- Sistema audio premium BRP (opzionale)



Blue Abyss / Gulfstream Blue

iDF/iTC/iBR/ST3/CLCS/ECO

CAPACITÀ

Posti disponibili	3
Portata	272 kg
Capacità del serbatoio di carburante	70 L
Vano portaoggetti	2,9 L
Gavone di prua	96 L
Capacità di carico - Totale	98,9 L

DIMENSIONI

Lunghezza fuori tutto	345,1 cm
Larghezza	125 cm
Altezza	114 cm

SCAFO

Tipo	Scafo ST3™
Materiale	Fibra di vetro

ALTRE CARATTERISTICHE

Sella Ergolock™ in due parti con design a gradini	Manopole con poggipolsi
Cinghia per sella	Tappetini poggiapiedi
Chiave D.E.S.S.™ a radiofrequenza	Ampia piattaforma da bagno
Specchietti grandangolari	Manubrio inclinabile
	Occhiello da traino per sci

MOTORE ROTAX

	1630 ACE™ - 170
Sistema di aspirazione	Aspirazione naturale
Cilindrata	1.630 cc
Raffreddamento	Sistema di raffreddamento a ciclo chiuso (CLCS)
Sistema di retromarcia	iBR®* elettronico
Avviamento	Elettrico
Tipo di carburante	95 ottani
Sistema di accelerazione	iTC™ (Intelligent Throttle Control)
Sistema di scarico	Sistema D-Sea-Bel™

INDICATORE

Tipo di indicatore	Display digitale panoramico da 7,6"	
Funzioni principali	BRP Connect (opz.)	Orologio
	Musica (opz.)	VTS™
	Navigatore (opz.)	Consumo di carburante (opz.)
	Connettività Bluetooth [†] (opz.)	Autonomia di carburante
	Tachimetro	Contaore veicolo
	Contagiri	
Modalità sistema iTC™	Modalità Sport	Modalità Slow
	Modalità ECO®	Regolatore di velocità

PESO

Peso a secco (olio, refrigerante, senza carburante)	352 kg
Rapporto peso/potenza (HP / libbre)	0.22

GARANZIA

La garanzia limitata BRP copre la moto d'acqua per due anni.

*Freno elettronico, folle e retromarcia.

† Organizer per gavone non incluso.

†† GTX è un marchio registrato di Castrol Limited utilizzato su licenza.

††† Bluetooth è un marchio di fabbrica registrato di proprietà di Bluetooth SIG, Inc.

e qualsiasi utilizzo di tali marchi registrati da parte di BRP è su licenza.

GTX[†] 170

CARATTERISTICHE PRINCIPALI
**iDF - Sistema Intelligent Debris-Free**

Un sistema innovativo e primo nel settore che consente di liberare la pompa da vegetazione e detriti utilizzando controlli intuitivi attivati dal manubrio.

**Piattaforma bagno con sistema LinQ™ integrato**


Esclusivo sistema di aggancio rapido sulla più ampia piattaforma bagno del settore, che consente una facile installazione degli accessori.

**Gavone di prua con accesso diretto**

Tutta la tua attrezzatura a portata di mano grazie al gavone di prua da 96 L, facilmente accessibile dalla posizione seduta. Basta sollevare il manubrio per accedere a tutti gli elementi essenziali per ogni avventura.

**ROTAX® 1630 ACE™ - 170**

Il motore aspirato da 125 kW (170 hp) offre potenza con un'ottima economia di carburante.

**Scafo ST3™**

Uno scafo innovativo che stabilisce il punto di riferimento per handling, stabilità e prestazioni offshore in acque mosse.⁴

©2024 Bombardier Recreational Products Inc. (BRP). Tutti i diritti riservati. ®, TM e il logo BRP sono marchi di fabbrica di Bombardier Recreational Products Inc. o delle sue affiliate. Tutti i confronti con altri prodotti e le affermazioni su settore e mercato fanno riferimento a moto d'acqua nuove con motori a 4 tempi. Le prestazioni delle moto d'acqua potrebbero variare, tra le altre cose, in base alle condizioni generali, alla temperatura ambiente, all'altitudine, all'abilità e al peso del pilota/passeggero. Test di modelli della concorrenza effettuati in condizioni identiche. Dato il suo impegno costante a migliorare la qualità e il livello innovativo dei prodotti, BRP si riserva il diritto di procedere in qualsiasi momento all'eliminazione o alla modifica di caratteristiche tecniche, prezzi, design, funzioni, modelli o dotazioni senza incorrere in alcun obbligo. [†]Garmin è un marchio di Garmin Ltd. o delle sue sussidiarie.



GTX[†] 230

Comfort, controllo e potenza sono sempre pieni di stile.

CARATTERISTICHE CHIAVE

- Rotax® 1630 ACE™ - 230
- Scafo ST3™
- iDF - Sistema di pompa Intelligent Debris-Free
- iBR® - Intelligent Brake & Reverse*
- Variable Trim System (VTS™)
- Sistema di fissaggio LinQ™
- Scaletta di imbarco
- Gavone di prua con accesso diretto
- Scomparto impermeabile per cellulare
- Pacchetto Tech (opzionale): Sistema audio premium BRP, display panoramico a colori da 7,8", porta USB
- Sistema audio premium BRP (opzionale)



Blue Abyss / Gulfstream Blue

iDF/iTC/iBR/ST3/CLCS/ECO

CAPACITÀ

Posti disponibili	3
Portata	272 kg
Capacità del serbatoio di carburante	70 L
Vano portaoggetti	2,9 L
Gavone di prua	96 L
Capacità di carico - Totale	98,9 L

DIMENSIONI

Lunghezza fuori tutto	345,1 cm
Larghezza	125 cm
Altezza	114 cm

SCAFO

Tipo	Scafo ST3™
Materiale	Fibra di vetro

ALTRE CARATTERISTICHE

Sella Ergolock™ in due parti con design a step	Manopole con poggia polsi
Cinghia per sella	Tappetini poggia piedi
iBR® - Intelligent Brake & Reverse	Ampia piattaforma da bagno
Chiave D.E.S.S.™ a radiofrequenza	Manubrio inclinabile
Specchietti grandangolari	Occhione di traino per sci

*Freno elettronico, folle e retromarcia.

1 Organizer per gavone non incluso.

†GTX è un marchio registrato di Castrol Limited utilizzato su licenza.

‡Bluetooth è un marchio di fabbrica registrato di proprietà di Bluetooth SIG, Inc.

e qualsiasi utilizzo di tali marchi registrati da parte di BRP è su licenza.

MOTORE ROTAX

1630 ACE™ - 230

Sistema di aspirazione	Sovralimentato con intercooler esterno
Cilindrata	1.630 cc
Raffreddamento	Sistema di raffreddamento a ciclo chiuso (CLCS)
Sistema di retromarcia	iBR®* elettronico
Avviamento	Elettrico
Tipo di carburante	95 ottani
Sistema di accelerazione	iTC™ (Intelligent Throttle Control)
Sistema di scarico	Sistema D-Sea-Bel™

INDICATORE

Tipo di indicatore	Grande display LCD panoramico da 7,8" (con pacchetto Tech) Display digitale panoramico da 7,6"	
Funzioni principali	BRP Connect (opz.) Musica (opz.) Navigatore (opz.) Connettività Bluetooth [†] (opz.) Tachimetro	Contagiri Orologio VTS™ Consumo di carburante (opz.) Autonomia di carburante Contaore veicolo
Modalità sistema iTC™	Modalità Sport Modalità ECO®	Modalità Slow Regolatore di velocità

PESO

Peso a secco (olio, refrigerante, senza carburante)	367 kg 376 kg (con pacchetto Tech)
Rapporto peso/potenza (HP / libbre)	0.28

GARANZIA

La garanzia limitata BRP copre la moto d'acqua per due anni.

GTX[†] 230

CARATTERISTICHE PRINCIPALI



iDF - Sistema Intelligent Debris-Free

Un sistema innovativo e primo nel settore che consente di liberare la pompa da vegetazione e detriti utilizzando controlli intuitivi attivati dal manubrio.



Pacchetto Tech (opzionale)

Aumenta divertimento e funzionalità sull'acqua. Comprende un sistema audio Bluetooth[‡] veramente impermeabile, installato in fabbrica, un display a colori da 7,8" e una porta USB.




Piattaforma bagno con sistema LinQ™ integrato

Esclusivo sistema di aggancio rapido sulla più ampia piattaforma bagno del settore, che consente una facile installazione degli accessori.



ROTAX® 1630 ACE™ - 230

La versione sovralimentata da 169,16 kW (230 hp) consente di elevare la potenza al livello desiderato.



Scafo ST3™

Uno scafo innovativo che stabilisce il punto di riferimento per handling, stabilità e prestazioni offshore in acque mosse.



Gavone di prua con accesso diretto

Tutta la tua attrezzatura a portata di mano grazie al gavone di prua da 96 L, facilmente accessibile dalla posizione seduta. Basta sollevare il manubrio per accedere a tutti gli elementi essenziali per ogni avventura.

©2024 Bombardier Recreational Products Inc. (BRP). Tutti i diritti riservati. ®, TM e il logo BRP sono marchi di fabbrica di Bombardier Recreational Products Inc. o delle sue affiliate. Tutti i confronti con altri prodotti e le affermazioni su settore e mercato fanno riferimento a moto d'acqua nuove con motori a 4 tempi. Le prestazioni delle moto d'acqua potrebbero variare, tra le altre cose, in base alle condizioni generali, alla temperatura ambiente, all'altitudine, all'abilità e al peso del pilota/passeggero. Test di modelli della concorrenza effettuati in condizioni identiche. Dato il suo impegno costante a migliorare la qualità e il livello innovativo dei prodotti, BRP si riserva il diritto di procedere in qualsiasi momento all'eliminazione o alla modifica di caratteristiche tecniche, prezzi, design, funzioni, modelli o dotazioni senza incorrere in alcun obbligo. †Garmin è un marchio di Garmin Ltd. o delle sue sussidiarie.



GTX[†] LIMITED 325

Lo standard per prestazioni touring.

NOVITÀ

- Display touchscreen da 10,25" con BRP GO!
- 2 bitte a comparsa
- Ammortizzatore idraulico dello sterzo
- Rotax® 1630 ACE™ - 325

CARATTERISTICHE CHIAVE

- Rotax® 1630 ACE™ - 325
- Scafo ST3™
- Sistema audio premium BRP e porta USB
- iDF - Sistema di pompa Intelligent Debris Free
- Gavone di prua con accesso diretto
- Pacchetto Limited: porta USB, copertura per moto d'acqua, organizer per gavone, protezioni per le ginocchia, colorazione esclusiva e molto altro

CAPACITÀ

Posti disponibili	👤👤👤
Portata	272 kg
Capacità del serbatoio di carburante	70 L
Vano portaoggetti	2,9 L
Gavone di prua	96 L
Capacità di carico - Totale	98,9 L

DIMENSIONI

Lunghezza fuori tutto	345,1 cm
Larghezza	125 cm
Altezza	114 cm

SCAFO

Tipo	Scafo ST3™
Materiale	Fibra di vetro

ALTRE CARATTERISTICHE

Sella Ergolock™ in due parti con design a step	Sistema di fissaggio LinQ™
Cinghia per sella	Specchietti grandangolari
iBR® - Intelligent Brake & Reverse	Manopole con poggia polsi
VTS™ (Variable Trim System)	Tappetini poggiapiedi
Scaletta di imbarco	Ampia piattaforma da bagno
Chiave D.E.S.S.™ a radiofrequenza	Manubrio inclinabile
Scomparto impermeabile per cellulare	Occhiello da traino per sci

*Freno elettronico, folle e retromarcia.

†GTX è un marchio registrato di Castrol Limited utilizzato su licenza.

iBluetooth è un marchio di fabbrica registrato di proprietà di Bluetooth SIG, Inc.

e qualsiasi utilizzo di tali marchi registrati da parte di BRP e su licenza.



- White Pearl Premium
- Teal Metallic

iDF/iTC/iBR/ST3/CLCS/ECO

MOTORE ROTAX

1630 ACE™ - 325

Sistema di aspirazione	Sovralimentato con intercooler esterno
Cilindrata	1.630 cc
Raffreddamento	Sistema di raffreddamento a ciclo chiuso (CLCS)
Sistema di retromarcia	iBR®* elettronico
Avviamento	Elettrico
Tipo di carburante	98 ottani
Sistema di accelerazione	iTC™ (Intelligent Throttle Control)
Sistema di scarico	Sistema D-Sea-Bel™

INDICATORE

Tipo di indicatore	Display touchscreen da 10,25" con BRP Connect	
Funzioni principali	BRP Connect	Orologio
	Musica	VTS™
	Navigatore	Consumo di carburante
	Connettività Bluetooth [†]	Autonomia di carburante
	Tachimetro	Temperatura dell'acqua
Modalità sistema iTC™	Contagiri	Contaore veicolo
	Modalità Sport	Modalità Slow
	Modalità ECO®	Regolatore di velocità

PESO

Peso a secco (olio, refrigerante, senza carburante)	385 kg
Rapporto peso/potenza (HP / libbre)	0.35

GARANZIA

La garanzia limitata BRP copre la moto d'acqua per due anni.

GTX[†] LIMITED 325

○ White Pearl Premium



● Teal Metallic

CARATTERISTICHE PRINCIPALI



Pacchetto Limited

porta USB, copertura per moto d'acqua, organizer per gavone, protezioni per le ginocchia, colorazione esclusiva e molto altro



Sistema audio premium BRP

Un sistema audio Bluetooth[†] veramente impermeabile, installato in fabbrica, per un'ulteriore dose di divertimento e intrattenimento in acqua.




iDF - Sistema Intelligent Debris-Free

Un sistema innovativo e primo nel settore che consente di liberare la pompa da vegetazione e detriti utilizzando controlli intuitivi attivati dal manubrio.



MOTORE ROTAX® 1630 ACE™ - 325

Il Rotax® 1630 ACE™ - 325 è il motore di serie per PWC più potente del settore. Con i suoi 240 kW (325 hp), questo motore offre un'accelerazione e una potenza incredibili grazie a una tecnologia innovativa per prestazioni offshore senza compromessi.



Scafo ST3™

Uno scafo innovativo che stabilisce il punto di riferimento per handling, stabilità e prestazioni offshore in acque mosse.



Display touchscreen da 10,25" con BRP Connect

Porta la tua esperienza in acqua a un altro livello con questo elegante display touchscreen sviluppato appositamente per i piloti Sea-Doo®. Con una connettività e un'intuitività migliorate, offre statistiche di guida, bussola, navigazione marina con l'app BRP GO!, musica e molto altro.

©2024 Bombardier Recreational Products Inc. (BRP). Tutti i diritti riservati. ®, TM e il logo BRP sono marchi di fabbrica di Bombardier Recreational Products Inc. o delle sue affiliate. Tutti i confronti con altri prodotti e le affermazioni su settore e mercato fanno riferimento a moto d'acqua nuove con motori a 4 tempi. Le prestazioni delle moto d'acqua potrebbero variare, tra le altre cose, in base alle condizioni generali, alla temperatura ambiente, all'altitudine, all'abilità e al peso del pilota/passeggero. Test di modelli della concorrenza effettuati in condizioni identiche. Dato il suo impegno costante a migliorare la qualità e il livello innovativo dei prodotti, BRP si riserva il diritto di procedere in qualsiasi momento all'eliminazione o alla modifica di caratteristiche tecniche, prezzi, design, funzioni, modelli o dotazioni senza incorrere in alcun obbligo. †Garmin è un marchio di Garmin Ltd. o delle sue sussidiarie.



FISHPRO™ APEX 300

Benvenuti nel mondo della pesca sportiva con moto d'acqua ad alte prestazioni

CARATTERISTICHE CHIAVE

- Rotax® 1630 ACE™ - 300
- Scafo ST3™
- Pacchetto Apex: colorazione e tappetini esclusivi, badge, decalcomanie e telo per il veicolo inclusi
- GPS touchscreen GARMIN† 9" con Fish Finder
- 7 portacanne da pesca
- Parabrezza Touring
- Vasca del vivo con connessione rapida
- Refrigeratore LinQ™ da 51 L per il pescato
- Sistema di ancoraggio
- Ammortizzatore idraulico dello sterzo
- 7 portacanne da pesca
- iDF - Sistema di pompa Intelligent Debris-Free
- 2 bitte a scomparsa
- Montante regolabile per manubrio
- Seduta girevole modulare
- Pacchetto Tech: Sistema audio premium BRP, display panoramico a colori da 7,8", porta USB



NEW Shark Grey and Nori Green

iDF/iTC/iBR/ST3/CLCS/ECO

CAPACITÀ

Posti disponibili	○○○
Portata	272 kg
Portata piattaforma di poppa (capacità piattaforma di poppa ed estensione, senza passeggero)	100 kg
Capacità del serbatoio di carburante	70 L
Vano portaoggetti	2,9 L
Gavone di prua	96 L
Refrigeratore LinQ™ per il pescato	51 L
Capacità di carico - Totale	149,9 L*

*La capacità di carico totale include il refrigeratore LinQ™ per il pescato

DIMENSIONI

Lunghezza fuori tutto	373 cm
Larghezza	126 cm
Altezza	137 cm

SCAFO

Tipo	Scafo ST3™
Materiale	Fibra di vetro

ALTRE CARATTERISTICHE

Cinghia per sella	Specchietti grandangolari
iBR® - Intelligent Brake & Reverse	Manopole con poggia polsi
VTS™ (Variable Trim System)	Tappetini poggia piedi
Scaletta di imbarco	Poggia piedi angolati sulla falchetta
Chiave D.E.S.S.™ a radiofrequenza	2 supporti anteriori LinQ™
Gavone di prua con accesso diretto	Portatazze
Organizer per gavone	Porta USB
Scomparto impermeabile per cellulare	Manubrio inclinabile
4 serie di punti di fissaggio LinQ™	Sistema di batteria avanzato
Protezioni per le ginocchia	

MOTORE ROTAX

1630 ACE™ - 300

Sistema di aspirazione	Sovralimentato con intercooler esterno
Cilindrata	1.630 cc
Raffreddamento	Sistema di raffreddamento a ciclo chiuso (CLCS)
Sistema di retromarcia	iBR®* elettronico
Avviamento	Elettrico
Tipo di carburante	98 ottani
Sistema di accelerazione	iTC™ (Intelligent Throttle Control)
Sistema di scarico	Sistema D-Sea-Bel™

INDICATORE

Tipo di indicatore	Grande display LCD panoramico da 7,8"	
Funzioni principali	BRP Connect	Orologio
	Musica	VTS™
	Navigatore	Consumo di carburante
	Connettività Bluetooth†	Autonomia di carburante
	Tachimetro	Temperatura dell'acqua
Modalità sistema iTC™	Contagiri	Contaore veicolo
	Modalità Sport	Regolatore di velocità
	Modalità ECO®	Modalità Accessory
	Modalità Trolling (modalità Slow)	

PESO

Peso a secco (olio, refrigerante, senza carburante)	445 kg
Rapporto peso/potenza (HP / libbre)	0.31

GARANZIA

La garanzia limitata BRP copre la moto d'acqua per due anni.

*Freno elettronico, folle e retromarcia.

†Garmin è un marchio di Garmin Ltd. o delle sue sussidiarie.

†Bluetooth† è un marchio di fabbrica registrato di proprietà di Bluetooth SIG, Inc. e qualsiasi utilizzo di tali marchi registrati da parte di BRP è su licenza.

FISHPRO™ APEX 300


CARATTERISTICHE PRINCIPALI
**MOTORE ROTAX® 1630 ACE™ - 300**

Il potente Rotax® 1630 ACE™ - 300 raggiunge le prestazioni che desideri e offre elevata efficienza e accelerazione ai vertici della categoria.

**GPS touchscreen GARMIN® 9" con Fish Finder**

Un sistema di navigazione di alta gamma con touchscreen, carte nautiche e ricerca dei pesci, che utilizza un trasduttore interno allo scafo e sonar mid-CHIRP. Include un token per l'accesso gratuito a carte regionali aggiornate.

**Assoluto comfort di navigazione**

Con la navigazione estesa in mente, la sella Explorer Touring, le protezioni per le ginocchia, i montanti regolabili per i manubri e i poggiatesta per falchetta offrono il massimo comfort.

**Ammortizzatore di sterzo idraulico**

3 posizioni di guida per controllarne rapidamente la rigidità. Aumenta la precisione di guida eliminando interferenze indesiderate nelle condizioni più difficili. Offre al pilota una sensazione di qualità superiore e un controllo migliore.

**Pacchetto Tech**

Aumenta divertimento e funzionalità sull'acqua. Comprende un sistema audio Bluetooth† veramente impermeabile, installato in fabbrica, un display a colori da 7,8" e una porta USB.

**Estensione della piattaforma di poppa con sistema di aggancio LinQ™**

Aggiunge 29 cm alla poppa della moto d'acqua per aumentarne la stabilità, lo spazio e la capacità di carico.

©2024 Bombardier Recreational Products Inc. (BRP). Tutti i diritti riservati. ®, TM e il logo BRP sono marchi di fabbrica di Bombardier Recreational Products Inc. o delle sue affiliate. Tutti i confronti con altri prodotti e le affermazioni su settore e mercato fanno riferimento a moto d'acqua nuove con motori a 4 tempi. Le prestazioni delle moto d'acqua potrebbero variare, tra le altre cose, in base alle condizioni generali, alla temperatura ambiente, all'altitudine, all'abilità e al peso del pilota/passeggero. Test di modelli della concorrenza effettuati in condizioni identiche. Dato il suo impegno costante a migliorare la qualità e il livello innovativo dei prodotti, BRP si riserva il diritto di procedere in qualsiasi momento all'eliminazione o alla modifica di caratteristiche tecniche, prezzi, design, funzioni, modelli o dotazioni senza incorrere in alcun obbligo. †Garmin è un marchio di Garmin Ltd. o delle sue sussidiarie.



FISHPRO™ SPORT 170

Scoprite una nuova prospettiva di pesca sportiva con il veicolo stabile e versatile che ha dato inizio a tutto.

CARATTERISTICHE CHIAVE

- Rotax® 1630 ACE™ - 170
- Scafo ST3™
- iDF - Sistema di pompa Intelligent Debris-Free
- GPS e Fish Finder GARMIN† 7"
- 5 portacanne da pesca
- Estensione della piattaforma di poppa con LinQ™
- Refrigeratore LinQ™ da 51 L per il pescato
- Poggiatesta angolati sulla falchetta
- Gavone di prua con organizer e accesso diretto



White & Gulfstream Blue

iDF/iTC/iBR/ST3/CLCS/ECO

CAPACITÀ

Posti disponibili	○○○
Portata	272 kg
Portata piattaforma di poppa (capacità piattaforma di poppa ed estensione, senza passeggero)	100 kg
Capacità del serbatoio di carburante	70 L
Vano portaoggetti	2,9 L
Gavone di prua	96 L
Refrigeratore LinQ™ per il pescato	51 L
Capacità di carico - Totale	149,9 L*

*La capacità di carico totale include il refrigeratore LinQ™ per il pescato

DIMENSIONI

Lunghezza fuori tutto	373 cm
Larghezza	126 cm
Altezza	115 cm

SCAFO

Tipo	Scafo ST3™
Materiale	Fibra di vetro

ALTRE CARATTERISTICHE

Sella da pesca Ergolock™ in due parti	Manopole con poggiatesta
Cinghia per sella	Tappetini poggiatesta
iBR® - Intelligent Brake & Reverse	Ampia piattaforma da bagno
VTS™ (Variable Trim System)	2 supporti anteriori LinQ™
Scaletta di imbarco	Portatazze
Chiave D.E.S.S.™ a radiofrequenza	Porta USB
Scomparto impermeabile per cellulare	Manubrio inclinabile
Specchietti grandangolari	Occhiello da traino per sci

MOTORE ROTAX

1630 ACE™ - 170

Sistema di aspirazione	Aspirazione naturale
Cilindrata	1.630 cc
Raffreddamento	Sistema di raffreddamento a ciclo chiuso (CLCS)
Sistema di retromarcia	iBR®* elettronico
Avviamento	Elettrico
Tipo di carburante	95 ottani
Sistema di accelerazione	iTC™ (Intelligent Throttle Control)
Sistema di scarico	Sistema D-Sea-Bel™

INDICATORE

Tipo di indicatore	Display digitale panoramico da 7,6"	
Funzioni principali	Tachimetro	Autonomia di carburante
	Contagiri	Temperatura dell'acqua
	Orologio	Contaore veicolo
	VTS™	
Modalità sistema iTC™	Modalità Sport	Modalità Trolling (modalità Slow)
	Modalità ECO®	
	Regolatore di velocità	Modalità Accessory

PESO

Peso a secco (olio, refrigerante, senza carburante)	386 kg
Rapporto peso/potenza (HP / libbre)	0.2

GARANZIA

La garanzia limitata BRP copre la moto d'acqua per due anni.

*Freno elettronico, folle e retromarcia.
†Garmin è un marchio di Garmin Ltd. o delle sue sussidiarie.



FISHPRO™ SPORT 170

CARATTERISTICHE PRINCIPALI



iDF - Sistema Intelligent Debris-Free

Un sistema innovativo e primo nel settore che consente di liberare la pompa da vegetazione e detriti utilizzando controlli intuitivi attivati dal manubrio.



GPS e Fish Finder GARMIN® 7"

Un sistema di navigazione di alta gamma, con carte nautiche e ricerca dei pesci, che utilizza un trasduttore interno allo scafo e sonar mid-CHIRP. Include un token per l'accesso gratuito a carte regionali aggiornate.




Poggiapiedi angolati per falchetta

Garantisce una postura ergonomica e sicura durante la pesca in posizione laterale.



MOTORE ROTAX® 1630 ACE™ - 170

Il Rotax® 1630 ACE™ - 125 kW (170 hp) unisce la grande potenza e l'economia del motore aspirato, per avventure eccitanti e prolungate.



Scafo ST3™

Uno scafo innovativo che stabilisce il punto di riferimento per handling, stabilità e prestazioni offshore in acque mosse.



Estensione della piattaforma di poppa con sistema di aggancio LinQ™

Aggiunge 29 cm alla poppa della moto d'acqua per aumentarne la stabilità, lo spazio e la capacità di carico.

©2024 Bombardier Recreational Products Inc. (BRP). Tutti i diritti riservati. ®, TM e il logo BRP sono marchi di fabbrica di Bombardier Recreational Products Inc. o delle sue affiliate. Tutti i confronti con altri prodotti e le affermazioni su settore e mercato fanno riferimento a moto d'acqua nuove con motori a 4 tempi. Le prestazioni delle moto d'acqua potrebbero variare, tra le altre cose, in base alle condizioni generali, alla temperatura ambiente, all'altitudine, all'abilità e al peso del pilota/passeggero. Test di modelli della concorrenza effettuati in condizioni identiche. Dato il suo impegno costante a migliorare la qualità e il livello innovativo dei prodotti, BRP si riserva il diritto di procedere in qualsiasi momento all'eliminazione o alla modifica di caratteristiche tecniche, prezzi, design, funzioni, modelli o dotazioni senza incorrere in alcun obbligo. †Garmin è un marchio di Garmin Ltd. o delle sue sussidiarie.



2025 PERFORMANCE

GTR™ 230

Potenza e prestazioni accessibili.

CARATTERISTICHE CHIAVE

- Rotax® 1630 ACE™ - 230
- Scafo GTI™
- Variable Trim System (VTS™)
- Ampio gavone di prua
- Scomparto impermeabile per cellulare
- Sistema di fissaggio LinQ™



Eclipse Black / Reef Blue

iTC/iBR/CLCS/ECO

CAPACITÀ

Posti disponibili	3
Portata	272 kg
Capacità del serbatoio di carburante	70 L
Vano portaoggetti	8,8 L
Gavone di prua	144 L
Capacità di carico - Totale	152,8 L

DIMENSIONI

Lunghezza fuori tutto	332 cm
Larghezza	125 cm
Altezza	114 cm

SCAFO

Tipo	Scafo GTI™
Materiale	Polytec™

ALTRE CARATTERISTICHE

Sella Touring Ergolock™ in due parti	Manopole con poggipolsi
Cinghia per sella	Tappetini poggiapiedi
iBR® - Intelligent Brake & Reverse	Ampia piattaforma da bagno
Chiave D.E.S.S.™ a radiofrequenza	Gancio traino
Specchietti grandangolari	

MOTORE ROTAX

1630 ACE™ - 230

Sistema di aspirazione	Sovralimentato con intercooler esterno
Cilindrata	1.630 cc
Raffreddamento	Sistema di raffreddamento a ciclo chiuso (CLCS)
Sistema di retromarcia	iBR®* elettronico
Avviamento	Elettrico
Tipo di carburante	95 ottani
Sistema di accelerazione	iTC™ (Intelligent Throttle Control)
Sistema di scarico	Sistema D-Sea-Bel™

INDICATORE

Tipo di indicatore	Display digitale da 4,5"	
Funzioni principali	Tachimetro Contagiri Orologio VTS™	Autonomia di carburante Contaore veicolo
Modalità sistema iTC™	Modalità Sport Modalità ECO®	Modalità Slow Regolatore di velocità

PESO

Peso a secco (olio, refrigerante, senza carburante)	352 kg
Rapporto peso/potenza (HP / libbre)	0.3

GARANZIA

La garanzia limitata BRP copre la moto d'acqua per due anni.

*Freno elettronico, folle e retromarcia.
iBluetooth è un marchio di fabbrica registrato di proprietà di Bluetooth SIG, Inc. e qualsiasi utilizzo di tali marchi registrati da parte di BRP è su licenza.

GTR™ 230


CARATTERISTICHE PRINCIPALI
**VTS™ (Variable Trim System)**

Offre impostazioni attivabili dal manubrio, per consentire al pilota di trovare facilmente l'assetto ideale per condizioni differenti.

**Piattaforma di poppa con sistema LinQ™ integrato**

Esclusivo sistema di aggancio rapido sulla più ampia piattaforma di poppa del settore, che consente una facile installazione degli accessori.

**MOTORE ROTAX® 1630 ACE™ - 230**

Questo potente motore viene fornito di serie con sovralimentazione e intercooler esterno. È ottimizzato per funzionare con normale carburante, per ridurre i costi di esercizio.

**Scafo GTI™**

Questo scafo a V moderata garantisce una navigazione stabile e piacevole in condizioni variabili dell'acqua. Maneggevolezza sicura e prevedibile ma incredibilmente divertente quando lo desideri.

**Ampio gavone di prua**

Un fantastico spazio di carico sigillato da 144 L che consente agli utenti di riporre i propri effetti durante l'uscita.



2025 PERFORMANCE

GTR™ -X® RS 300

Prestazioni e valore elevati

CARATTERISTICHE CHIAVE

- Rotax® 1630 ACE™ - 300
- Scafo GTI™
- Variable Trim System (VTS™) esteso
- Ampio gavone di prua
- Comparto impermeabile per cellulare
- Sistema di fissaggio LinQ™
- Pedane inclinate
- Girante lucida in acciaio inox
- Manubrio basso da competizione
- Sella da competizione Ergolock™ in due parti
- Pacchetto Tech (opzionale): Sistema audio premium BRP, display panoramico a colori da 7,8", porta USB

CAPACITÀ

Posti disponibili	○○○
Portata	272 kg
Capacità del serbatoio di carburante	70 L
Vano portaoggetti	8,8 L
Gavone di prua	144 L
Capacità di carico - Totale	152,8 L

DIMENSIONI

Lunghezza fuori tutto	332 cm
Larghezza	125 cm
Altezza	110 cm

SCAFO

Tipo	Scafo GTI™
Materiale	Polytec™

ALTRE CARATTERISTICHE

Cinghia per sella	Tappetini poggipiedi
iBR® - Intelligent Brake & Reverse	Ampia piattaforma di poppa
Chiave D.E.S.S.™ a radiofrequenza	Porta USB (con pacchetto Tech)
Specchietti grandangolari	Gancio traino
Manopole arrotondate	



● Eclipse Black / Deep Marsala

iTC/iBR/CLCS/ECO

MOTORE ROTAX

1630 ACE™ - 300

Sistema di aspirazione	Sovralimentato con intercooler esterno
Cilindrata	1.630 cc
Raffreddamento	Sistema di raffreddamento a ciclo chiuso (CLCS)
Sistema di retromarcia	iBR®* elettronico
Avviamento	Elettrico
Tipo di carburante	98 ottani
Sistema di accelerazione	iTC™ (Intelligent Throttle Control)
Sistema di scarico	Sistema D-Sea-Bel™

INDICATORE

Tipo di indicatore	BRP Connect (opz.)	VTS™
	Musica (opz.)	Consumo di carburante (opz.)
	Navigatore (opz.)	Autonomia di carburante
Funzioni principali	Connettività Bluetooth† (opz.)	Velocità massima e velocità media
	Tachimetro	Contaore veicolo
	Contagiri	
	Orologio	
	Modalità Sport	Regolatore di velocità
Modalità sistema iTC™	Modalità ECO®	Launch Control
	Modalità Slow	

PESO

Peso a secco (olio, refrigerante, senza carburante)	360 kg
	369 kg (con sistema audio)
Rapporto peso/potenza (HP / libbre)	0.3

GARANZIA

La garanzia limitata BRP copre la moto d'acqua per due anni.

*Freno elettronico, folle e retromarcia.
†Bluetooth† è un marchio di fabbrica registrato di proprietà di Bluetooth SIG, Inc. e qualsiasi utilizzo di tali marchi registrati da parte di BRP è su licenza.

GTR™-X® RS 300


CARATTERISTICHE PRINCIPALI
**MOTORE ROTAX® 1630 ACE™ - 300**

Il potente Rotax® 1630 ACE™ - 300 raggiunge le prestazioni che desideri e offre elevata efficienza e accelerazione ai vertici della categoria.

**Sella da competizione Ergolock™ in due parti**

La superficie antiscivolo e il supporto lombare migliorano la presa durante la guida ad alte prestazioni.

**Manubrio basso**

Crea una posizione di guida più corsaiola e agile.

**Pacchetto Tech (opzionale)**

Aumenta divertimento e funzionalità sull'acqua. Comprende un sistema audio Bluetooth† veramente impermeabile, installato in fabbrica, un display a colori da 7,8" e una porta USB.

**Scafo GTI™**

Questo scafo a V moderata garantisce una navigazione stabile e piacevole in condizioni variabili delle acque. Handling sicuro e prevedibile ma incredibilmente divertente quando lo desideri.

**Pedane inclinate**

Foderate con tappetini di qualità garantiscono una presa eccellente per i piedi.



RXP[®]-X[®] RS 325

Moto d'acqua ad alte prestazioni pronta per le gare: riprogettata.

CARATTERISTICHE CHIAVE

- Rotax[®] 1630 ACE[™] - 325
- Scafo T3-R[™]
- Launch Control
- Sella Ergolock[™] R da competizione
- Manubrio basso da competizione
- Doppie pedane inclinate
- X-Sponson
- Girante lucida in acciaio inox
- Cofano in fibra di carbonio
- Ammortizzatore idraulico dello sterzo
- Pacchetto Tech (opzionale sui modelli Tan metallizzato / Rosso Lava): Sistema audio premium BRP, display panoramico a colori da 7,8", porta USB



NEW Metallic Tan and Lava Red *Premium*

Ice Metal and Manta Green

iTC / iBR / T3-R / CLCS / ECO

CAPACITÀ

	(fino a 2 piloti con sedile passeggero accessorio)
Posti disponibili	
Portata	182 kg
Capacità del serbatoio di carburante	70 L
Vano portaoggetti	9,7 L
Gavone di prua	143 L
Capacità di carico - Totale	153,7 L

DIMENSIONI

Lunghezza fuori tutto	332 cm
Larghezza	125 cm
Altezza	111 cm

SCAFO

Tipo	Scafo T3-R [™]
Materiale	Fibra di vetro

ALTRE CARATTERISTICHE

iBR [®] - Intelligent Brake & Reverse	Sistema di fissaggio LinQ [™]
VTS [™] (Variable Trim System) esteso	Specchietti grandangolari
Chiave D.E.S.S. [™] a radiofrequenza	Manopole arrotondate
Ampio gavone di prua	Tappetini poggiatesta
Scoperto impermeabile per cellulare	Ampia piattaforma di poppa
	Gancio traino

MOTORE ROTAX

1630 ACE[™] - 325

Sistema di aspirazione	Sovralimentato con intercooler esterno
Cilindrata	1.630 cc
Raffreddamento	Sistema di raffreddamento a ciclo chiuso (CLCS)
Sistema di retromarcia	iBR [®] * elettronico
Avviamento	Elettrico
Tipo di carburante	98 ottani
Sistema di accelerazione	iTC [™] (Intelligent Throttle Control)
Sistema di scarico	Sistema D-Sea-Bel [™]

INDICATORE

Tipo di indicatore	Grande display LCD panoramico da 7,8" (con pacchetto Tech) Display digitale panoramico da 7,6"	
Funzioni principali	BRP Connect (opz.) Musica (opz.) Navigatore (opz.) Connettività Bluetooth [†] (opz.) Tachimetro Contagiri	Orologio VTS [™] Consumo di carburante (opz.) Autonomia di carburante Velocità massima e velocità media Contaore veicolo
Modalità sistema iTC [™]	Modalità Sport Modalità ECO [®] Modalità Slow	Regolatore di velocità Launch Control

PESO

Peso a secco (olio, refrigerante, senza carburante)	353 kg 362 kg (con sistema audio)
Rapporto peso/potenza (HP / libbre)	0.38

GARANZIA


La garanzia limitata BRP copre la moto d'acqua per due anni.

*Freno elettronico, folle e retromarcia.


[†]Bluetooth[†] è un marchio di fabbrica registrato di proprietà di Bluetooth SIG, Inc. e qualsiasi utilizzo di tali marchi registrati da parte di BRP è su licenza.

RXP®-X® RS 325



 NEW Metallic Tan and Lava Red **Premium**



 Ice Metal and Manta Green

CARATTERISTICHE PRINCIPALI



MOTORE ROTAX® 1630 ACE™ - 325

Il Rotax® 1630 ACE™ - 325 è il motore di serie per PWC più potente del settore. Con i suoi 240 kW (325 hp), questo motore offre un'accelerazione e una potenza incredibili grazie a una tecnologia innovativa per prestazioni offshore senza compromessi.



Ammortizzatore idraulico dello sterzo

3 posizioni di guida per controllarne rapidamente la rigidità. Aumenta la precisione di guida eliminando interferenze indesiderate nelle condizioni più difficili. Offre al pilota una sensazione di qualità superiore e un controllo migliore.



Pacchetto Tech (opzionale)

Aumenta divertimento e funzionalità sull'acqua. Comprende un sistema audio Bluetooth† veramente impermeabile, installato in fabbrica, un display a colori da 7,8" e una porta USB.



Sistema Ergolock™ R

Una seduta con profilo stretto, sedi profonde per le ginocchia e una rivoluzionaria sella regolabile che consente ai piloti di tenersi al veicolo come mai prima d'ora.



Scafo T3-R™

Un design a V profonda che offre maneggevolezza, accelerazione impareggiabili e un nuovo livello di controllo alle alte velocità.



Ampio gavone di prua

Un fantastico spazio di carico sigillato da 144 L che consente agli utenti di riporre i propri effetti durante l'uscita.

©2024 Bombardier Recreational Products Inc. (BRP). Tutti i diritti riservati. ®, TM e il logo BRP sono marchi di fabbrica di Bombardier Recreational Products Inc. o delle sue affiliate. Tutti i confronti con altri prodotti e le affermazioni su settore e mercato fanno riferimento a moto d'acqua nuove con motori a 4 tempi. Le prestazioni delle moto d'acqua potrebbero variare, tra le altre cose, in base alle condizioni generali, alla temperatura ambiente, all'altitudine, all'abilità e al peso del pilota/passeggero. Test di modelli della concorrenza effettuati in condizioni identiche. Dato il suo impegno costante a migliorare la qualità e il livello innovativo dei prodotti, BRP si riserva il diritto di procedere in qualsiasi momento all'eliminazione o alla modifica di caratteristiche tecniche, prezzi, design, funzioni, modelli o dotazioni senza incorrere in alcun obbligo. †Garmin è un marchio di Garmin Ltd. o delle sue sussidiarie.



2025 PERFORMANCE

RXT[®]-X[®] RS 325

Il massimo delle prestazioni offshore per una moto d'acqua.

NOVITÀ

- Ammortizzatore idraulico dello sterzo

CARATTERISTICHE CHIAVE

- Rotax[®] 1630 ACE™ - 325
- Scafo ST3™
- Launch Control
- Manubrio basso da competizione
- Sella da competizione Ergolock™ in due parti
- Manubrio inclinabile
- Pedane inclinate sull'intera lunghezza
- X-Sponson
- Pacchetto Tech: Sistema audio BRP premium, display panoramico a colori da 7,8" e porta USB
- Girante lucida in acciaio inox

CAPACITÀ

Posti disponibili	○○○
Portata	272 kg
Capacità del serbatoio di carburante	70 L
Vano portaoggetti	2,9 L
Gavone di prua	96 L
Capacità di carico - Totale	98,9 L

DIMENSIONI

Lunghezza fuori tutto	345 cm
Larghezza	125 cm
Altezza	115 cm

SCAFO

Tipo	Scafo ST3™
Materiale	Fibra di vetro

ALTRE CARATTERISTICHE

Cinghia per sella	Sistema di fissaggio LinQ™
iBR [®] - Intelligent Brake & Reverse	Protezioni per le ginocchia
VTS™ (Variable Trim System) esteso	Specchietti grandangolari
Chiave D.E.S.S.™ a radiofrequenza	Manopole arrotondate
Gavone di prua con accesso diretto	Tappetini poggiatesta
Scomparto impermeabile per cellulare	Ampia piattaforma da bagno
	Occhiello da traino per sci

*Freno elettronico, folle e retromarcia.

†Bluetooth è un marchio di fabbrica registrato di proprietà di Bluetooth SIG, Inc. e qualsiasi utilizzo di tali marchi registrati da parte di BRP è su licenza.



NEW Metallic Tan and Lava Red Premium

Ice Metal and Manta Green

iTC/iBR/ST3/CLCS/ECO

MOTORE ROTAX

1630 ACE™ - 325

Sistema di aspirazione	Sovralimentato con intercooler esterno
Cilindrata	1.630 cc
Raffreddamento	Sistema di raffreddamento a ciclo chiuso (CLCS)
Sistema di retromarcia	iBR [®] * elettronico
Avviamento	Elettrico
Tipo di carburante	98 ottani
Sistema di accelerazione	iTC™ (Intelligent Throttle Control)
Sistema di scarico	Sistema D-Sea-Bel™

INDICATORE

Tipo di indicatore	Grande display LCD panoramico da 7,8"	
Funzioni principali	BRP Connect	Orologio
	Musica	VTS™
	Navigatore	Consumo di carburante
	Connettività Bluetooth†	Autonomia di carburante
	Tachimetro	Velocità massima e velocità media
Modalità sistema iTC™	Contagiri	Contaore veicolo
	Modalità Sport	Regolatore di velocità
	Modalità ECO [®]	Launch Control
	Modalità Slow	

PESO

Peso a secco (olio, refrigerante, senza carburante)	382 kg
Rapporto peso/potenza (HP / libbre)	0.36


GARANZIA

La garanzia limitata BRP copre la moto d'acqua per due anni.


SEA-DOO

RXT-X® RS 325



 NEW Metallic Tan and Lava Red **Premium**



 Ice Metal and Manta Green

CARATTERISTICHE PRINCIPALI



MOTORE ROTAX® 1630 ACE™ - 325

Il Rotax® 1630 ACE™ - 325 è il motore di serie per PWC più potente del settore. Con i suoi 240 kW (325 hp), questo motore offre un'accelerazione e una potenza incredibili grazie a una tecnologia innovativa per prestazioni offshore senza compromessi.



Ammortizzatore di sterzo idraulico

3 posizioni di guida per controllarne rapidamente la rigidità. Aumenta la precisione di guida eliminando interferenze indesiderate nelle condizioni più difficili. Offre al pilota una sensazione di qualità superiore e un controllo migliore.




Pacchetto Tech

Aumenta divertimento e funzionalità sull'acqua. Comprende un sistema audio Bluetooth† veramente impermeabile, installato in fabbrica, un display a colori da 7,8" e una porta USB.



Sistema Ergolock™

Una sella con profilo stretto e sedi profonde per le ginocchia che consente ai piloti di sedere in una posizione di seduta naturale e di utilizzare la parte inferiore del corpo per un maggiore controllo dell'imbarcazione.



Scafo ST3™

Uno scafo innovativo che stabilisce il punto di riferimento per handling, stabilità e prestazioni offshore in acque mosse.



Piattaforma bagno con sistema LinQ™ integrato

Esclusivo sistema di aggancio rapido sulla più ampia piattaforma di poppa del settore, che consente una facile installazione degli accessori.

©2024 Bombardier Recreational Products Inc. (BRP). Tutti i diritti riservati. ®, TM e il logo BRP sono marchi di fabbrica di Bombardier Recreational Products Inc. o delle sue affiliate. Tutti i confronti con altri prodotti e le affermazioni su settore e mercato fanno riferimento a moto d'acqua nuove con motori a 4 tempi. Le prestazioni delle moto d'acqua potrebbero variare, tra le altre cose, in base alle condizioni generali, alla temperatura ambiente, all'altitudine, all'abilità e al peso del pilota/passeggero. Test di modelli della concorrenza effettuati in condizioni identiche. Dato il suo impegno costante a migliorare la qualità e il livello innovativo dei prodotti, BRP si riserva il diritto di procedere in qualsiasi momento all'eliminazione o alla modifica di caratteristiche tecniche, prezzi, design, funzioni, modelli o dotazioni senza incorrere in alcun obbligo. †Garmin è un marchio di Garmin Ltd. o delle sue sussidiarie.

PWC 2025

SPECIFICHE TECNICHE

SEA-DOO®

	REC LITE		RECREATION		ADVENTURE				
	SPARK®		SPARK® TRIXX™		GTI™	GTI™ SE	EXPLORER PRO®		
	Divertimento unico.		Una monella spensierata.		Stile, stabilità e un po' di autentico divertimento.	Ulteriore praticità e comfort per le giornate di divertimento in famiglia.	La compagna perfetta per ogni avventura		
MODELLO	Spark® biposto 60	Spark® biposto 90	SPARK® TRIXX™ per 1 - 90	SPARK® TRIXX™ per 3 - 90	GTI™ 130	GTI™ SE 170	Explorer Pro® 170 Explorer Pro® 230		
COLORI	Dazzling Blue and Vapor Blue (only with the Convenience Package) Sunrise Orange and Dragon Red		NEW Sand and Dazzling Blue Dragon Red and Bright White		Bright White and Neo Mint	NEW Midnight Purple Teal Blue and Manta Green	Iceland Grey		
CARATTERISTICHE CHIAVE									
	<ul style="list-style-type: none"> Scafo SPARK® Piattaforma leggera e divertente Trainabile con la maggior parte delle auto di medie dimensioni Fino a 2 passeggeri Scoperto impermeabile per cellulare iBR® - Intelligent Brake & Reverse Sistema di fissaggio LinQ™ Sistema di fissaggio LinQ™ Lite Pacchetto Convenience (di serie su Spark biposto, 90 hp): Sistema audio portatile BRP (opz.), kit per gavone di prua, scalino d'imbarco, chiave D.E.S.S.™ a radiofrequenza, VTS™ (Variable Trim System) 		<ul style="list-style-type: none"> Scafo SPARK® Piattaforma leggera e divertente Trainabile con la maggior parte delle auto di medie dimensioni Fino a 3 passeggeri Modalità Trixx iBR® (Intelligent Brake & Reverse) Scoperto impermeabile per cellulare Sella Freestyle monoposto PACCHETTO TRIXX™: Sistema audio portatile BRP (opzionale), manubrio con montante regolabile, VTS™ (Variable Trim System) con ampiezza estesa, poggiatesta inclinati, colorazione esclusiva 		<ul style="list-style-type: none"> Scafo GTI™ iBR® (Intelligent Brake & Reverse)* Ampia piattaforma bagno con sistema di aggancio LinQ™ Sella Ergolock™ in due parti Ampio gavone di prua Scoperto impermeabile per cellulare 		<ul style="list-style-type: none"> Scafo GTI™ Pacchetto Tech (opzionale sul modello Viola Midnight): Sistema audio premium BRP e iDF - Sistema Intelligent Debris-Free iBR® (Intelligent Brake & Reverse)* Variable Trim System (VTS™) Modalità Slow / Regolatore di velocità Scaletta di imbarco Due opzioni di colore 		<p>NOVITÀ</p> <ul style="list-style-type: none"> Ammortizzatore idraulico dello sterzo Scafo ST3™ Pacchetto Tech: Sistema audio premium BRP, display panoramico a colori da 7,8", porta USB iDF - Sistema di pompa Intelligent Debris-Free GPS e Fish Finder Garmin® 7" con touchscreen Parabrezza Touring Manopole rinforzate Montante regolabile per manubrio Sella Explorer Touring e protezioni per le ginocchia Poggiatesta sulla falchetta Portapacchi multiplo LinQ™ Borsa LinQ™ Explorer
CAPACITÀ									
OCCUPANTI	2	2	1 (Fino a 3 passeggeri)	3	3	3	3		
CAPACITÀ DI CARICO	160 kg	160 kg	160 kg	225 kg	272 kg	272 kg	272 kg		
CARBURANTE	30 L		30 L		70 L	70 L	70 L		
SPAZIO DI CARICO TOTALE	44.7 L		44.7 L		152.8 L	152.8 L	198.9 L		
MOTORE ROTAX									
MOTORE ROTAX®	900 ACE™ - 60 hp	900 ACE™ - 90 hp	900 ACE™ - 90 hp		1630 ACE™ - 130 hp	1630 ACE™ - 170 hp	1630 ACE™ - 170 hp 1630 ACE™ - 230 hp		
SISTEMA DI ASPIRAZIONE	Aspirazione naturale		Aspirazione naturale		Aspirazione naturale	Aspirazione naturale	Aspirazione naturale Sovralimentato con intercooler esterno		
CILINDRATA	899 cc		899 cc		1,630 cc	1,630 cc	1,630 cc		
SISTEMA DI RETROMARCIA	iBR® elettronico **		iBR® elettronico **		iBR® elettronico **	iBR® elettronico **	iBR® elettronico **		
TIPO DI CARBURANTE	95 ottani		95 ottani		95 ottani	95 ottani	95 ottani		

PWC 2025

SPECIFICHE TECNICHE

SEA-DOO®

	TOW SPORTS	TOURING	
	Wake™ PRO	GTX™	GTX™ LIMITED
	Stabilità, potenza e musica per un traino da professionisti.		Lo standard per prestazioni touring.
MODELLO	Wake™ Pro 230	GTX™ 170 GTX™ 230	GTX™ Limited 325
COLORI	 NOVITÀ Sand and Dazzling Blue	 Abyss Blue and Gulfstream Blue	 NOVITÀ Teal Metallic  White Pearl Premium
CARATTERISTICHE CHIAVE			
	<ul style="list-style-type: none"> • Rotax® 1630 ACE™ - 230 • Scafo ST3™ • Pacchetto Tech: Sistema audio premium BRP, display panoramico a colori da 7,8", porta USB • iDF - Sistema di pompa Intelligent Debris-Free • iBR® - Intelligent Brake & Reverse* • Comparto impermeabile per cellulare • Gavone di prua con accesso diretto • Scaletta di imbarco • Pacchetto Wake™: Pilone di traino LinQ™ retrattile, modalità Ski basata sulla velocità, supporto rimovibile per wakeboard, grafiche Wake™ 	<ul style="list-style-type: none"> • Scafo ST3™ • iDF - Sistema di pompa Intelligent Debris-Free • iBR® - Intelligent Brake & Reverse* • Variable Trim System (VTS™) • Sistema di fissaggio LinQ™ • Scaletta di imbarco • Gavone di prua con accesso diretto • Comparto impermeabile per cellulare • Pacchetto Tech (opzionale): Sistema audio premium BRP, display panoramico a colori da 7,8", porta USB 	<ul style="list-style-type: none"> NOVITÀ • Rotax® 1630 ACE™ - 325 • Display touchscreen da 10,25" con BRP GO! • 2 bitte a comparsa • Ammortizzatore idraulico dello sterzo <hr/> <ul style="list-style-type: none"> • Scafo ST3™ • Sistema audio premium BRP e porta USB • iDF - Sistema di pompa Intelligent Debris Free • Gavone di prua con accesso diretto • Pacchetto Limited: porta USB, copertura per moto d'acqua, organizer per gavone, protezioni per le ginocchia, colorazione esclusiva e molto altro
CAPACITÀ			
OCCUPANTI	3	3	3
CAPACITÀ DI CARICO	272 kg	272 kg	272 kg
CARBURANTE	70 L	70 L	70 L
SPAZIO DI CARICO TOTALE	98.9 L	98.9 L	98.9 L
MOTORE ROTAX			
MOTORE ROTAX®	1630 ACE™ - 230 hp	1630 ACE™ - 170 hp 1630 ACE™ - 230 hp	1630 ACE™ - 325 hp
SISTEMA DI ASPIRAZIONE	Sovralimentato con intercooler esterno	Aspirazione naturale Sovralimentato con intercooler esterno	Sovralimentato con intercooler esterno
CILINDRATA	1,630 cc	1,630 cc	1,630 cc
SISTEMA DI RETROMARCIA	iBR®* elettronico	iBR®* elettronico	iBR®* elettronico
TIPO DI CARBURANTE	95 ottani	95 ottani	98 ottani

PWC 2025

SPECIFICHE TECNICHE

SEA-DOO®

SPORT FISHING

FISHPRO™

Benvenuti nel mondo della pesca sportiva con moto d'acqua ad alte prestazioni

FishPro™ Apex 300



NOVITÀ
Shark Grey and Nori Green

Scoprite una nuova prospettiva di pesca sportiva con il veicolo stabile e versatile che ha dato inizio a tutto.

FishPro™ Sport 170



White and
Gulfstream Blue

CARATTERISTICHE CHIAVE

- **Pacchetto Apex:** colorazione e tappetini esclusivi, badge, decalcomanie e telo per il veicolo inclusi
- Scafo ST3™
- GPS touchscreen GARMIN® 9" con Fish Finder
- Manopole rinforzate
- Parabrezza Touring
- Vasca del vivo con connessione rapida
- Refrigeratore LinQ™ da 51 L per il pescato
- Ammortizzatore idraulico dello sterzo
- iDF - Sistema di pompa Intelligent Debris-Free
- 2 bitte a scomparsa
- Montante regolabile per manubrio
- Seduta girevole modulare
- 7 portacanne da pesca
- **Pacchetto Tech:** Sistema audio premium BRP, display panoramico a colori da 7,8", porta USB

- Scafo ST3™
- iDF - Sistema di pompa Intelligent Debris-Free
- GPS e Fish Finder GARMIN® 7"
- Sistema audio premium BRP (opzionale)
- 5 portacanne da pesca
- Estensione della piattaforma di poppa con LinQ™
- Refrigeratore LinQ™ da 51 L per il pescato
- Poggiapiedi angolati sulla falchetta
- Gavone di prua con organizer e accesso diretto

CAPACITÀ

OCCUPANTI	3	3
CAPACITÀ DI CARICO	272 kg	272 kg
CARBURANTE	70 L	70 L
SPAZIO DI CARICO TOTALE	149.9 L	149.9 L

MOTORE ROTAX







MOTORE ROTAX®	1630 ACE™ - 300 hp	1630 ACE™ - 170 hp
SISTEMA DI ASPIRAZIONE	Sovralimentato con intercooler esterno	Aspirazione naturale
CILINDRATA	1,630 cc	1,630 cc
SISTEMA DI RETROMARCIA	iBR® elettronico **	iBR® elettronico **
TIPO DI CARBURANTE	98 ottani	95 ottani

PWC 2025

SPECIFICHE TECNICHE



PERFORMANCE

	GTR™	GTR™-X® RS	RXP®-X® RS	RXT®-X® RS
	Potenza e prestazioni accessibili.	Prestazioni e valore elevati	Moto d'acqua ad alte prestazioni pronta per le gare: riprogettata.	Il massimo delle prestazioni offshore per una moto d'acqua.
MODELLO	GTR™ 230	GTR™-X® 300	RXP®-X® 325	RXT®-X® 325
COLORI	 Eclipse Black and Reef Blue	 Eclipse Black and Deep Marsala	<p>NOVITÀ</p>  Metallic Tan and Lava Red Premium	<p>NOVITÀ</p>  Metallic Tan and Lava Red Premium
			 Ice Metal and Manta Green	 Ice Metal and Manta Green

CARATTERISTICHE CHIAVE

<ul style="list-style-type: none"> • Scafo GTI™ • Sistema audio premium BRP (opzionale) • Variable Trim System (VTS™) • Ampio gavone di prua • Scomparto impermeabile per cellulare • Sistema di fissaggio LinQ™ 	<ul style="list-style-type: none"> • Sella da competizione Ergolock™ in due parti • Manubrio basso da competizione • Pedane inclinate • Girante lucida in acciaio inox • Scafo GTI™ • Variable Trim System (VTS™) esteso • Ampio gavone di prua • Scomparto impermeabile per cellulare • Sistema di fissaggio LinQ™ • Pacchetto Tech (opzionale): Sistema audio premium BRP, display panoramico a colori da 7,8", porta USB 	<ul style="list-style-type: none"> • Ammortizzatore idraulico dello sterzo • Cofano in fibra di carbonio • Scafo T3-R™ • Launch Control • Sella Ergolock™ R da competizione • Manubrio basso da competizione • Doppie pedane inclinate • X-Sponson • Girante lucida in acciaio inox • Pacchetto Tech (opzionale sui modelli Tan metallizzato / Rosso Lava): Sistema audio premium BRP, display panoramico a colori da 7,8", porta USB 	<p>NOVITÀ</p> <ul style="list-style-type: none"> • Ammortizzatore idraulico dello sterzo • Scafo ST3™ • Launch Control • Manubrio basso da competizione • Sella da competizione Ergolock™ in due parti • Manubrio inclinabile • Pedane inclinate sull'intera lunghezza • X-Sponson • Girante lucida in acciaio inox • Pacchetto Tech: Sistema audio BRP premium, display panoramico a colori da 7,8" e porta USB
--	--	--	--

CAPACITÀ

OCCUPANTI	3	3	1 (fino a 2 piloti con sedile passeggero accessorio)	3
CAPACITÀ DI CARICO	272 kg	272 kg	182 kg	272 kg
CARBURANTE	70 L	70 L	70 L	70 L
SPAZIO DI CARICO TOTALE	152.8 L	152.8 L	153.7 L	98.9 L

MOTORE ROTAX

MOTORE ROTAX®	1630 ACE™ – 230 hp	1630 ACE™ – 300 hp	1630 ACE™ – 325 hp	1630 ACE™ – 325 hp
SISTEMA DI ASPIRAZIONE	Sovralimentato con intercooler esterno	Sovralimentato con intercooler esterno	Sovralimentato con intercooler esterno	Sovralimentato con intercooler esterno
CILINDRATA	1,630 cc	1,630 cc	1,630 cc	1,630 cc
SISTEMA DI RETROMARCIA	iBR® elettronico **	iBR® elettronico **	iBR® elettronico **	iBR® elettronico **
TIPO DI CARBURANTE	95 ottani	98 ottani	98 ottani	98 ottani



Accessori

Accessori

- 50 Pacchetti essenziali
- 51 LinQ, carico e borse
- 57 Accessori per sport acquatici
- 58 Gradino e scalette
- 59 Comandi e manopole
- 60 Accessori tecnologici
- 61 Dispositivi elettronici ed elettrici
- 63 Accessori per la carena
- 65 Ormeggio e alaggio
- 67 Accessori essenziali per la navigazione
- 68 Teli protettivi
- 71 Rimorchi



Garanzia limitata per accessori Sea-Doo*

1 anno sugli accessori BRP

*Per acquisti effettuati presso un concessionario/distributore autorizzato BRP o un negozio online autorizzato BRP. Se non diversamente stipulato o prescritto dalla legge. Possono sussistere altre limitazioni. Consulta la garanzia limitata completa o contatta il tuo concessionario autorizzato Sea-Doo. Questa garanzia limitata non si applica agli accessori installati in fabbrica.

Pacchetti essenziali



BASE

SKU	NOME	PAGINA	PREZZO
295100330	Kit equipaggiamento di sicurezza	pag. 67	
295100631	Kit immatricolazione - Nero	pag. 67	
295101014	Telo protettivo	pag. 70	
285999	PFD Airflow	pag. 91	
286808	Pantaloncini in neoprene	pag. 99	

AVANZATO

SKU	NOME	PAGINA	PREZZO
278003401	Chiave programmabile D.E.S.S.™ a radiofrequenza	pag. 61	
295100418	Parabordi ad aggancio rapido	pag. 65	
295100944	Kit di installazione per parabordi ad aggancio rapido	pag. 65	
295100750	Ancora ripiegabile	pag. 66	
295100851	Fascetta di ormeggio	pag. 66	
295100901	Telo per rimessaggio per ogni stagione	pag. 68	
288057	Rash guard Performance a maniche lunghe	pag. 101	
295100885	Speed Tie	pag. 66	
9779486 / 9779950	Kit XPS per cambio olio	pag. 82	

MASSIMO

SKU	NOME	PAGINA	PREZZO
295100814	Organizer rimovibile per gavone	pag. 56	
295100965	Borsa refrigerata Sea-Doo da 14 L	pag. 56	
269502121	Borsa impermeabile da 10 L	pag. 55	
295100862	Organizer per coperchio	pag. 56	

Notare che i numeri di parte possono variare in funzione del modello di veicolo.

LinQ, carico e borse



NOVITÀ Refrigeratore semirigido LinQ da 20 L



Modelli con kit base LinQ

295101252

- Spazio di 51 L isolato e impermeabile.
- Installazione rapida, semplice e sicura con sistema LinQ.
- Si installa con un set di dispositivi di fissaggio LinQ.
- Borsa termica morbida per gite di un giorno.
- Tasca in rete sulla parte superiore del coperchio.
- Tasca con zip sotto il coperchio per un accesso facile e veloce.
- Interno rimovibile per una facile pulizia.
- Maniglie di trasporto per un facile trasporto da e verso l'acqua.
- Può contenere dodici lattine da 355 ml.
- Dimensioni: 48,3 cm lungh. x 33 cm largh. x 25,4 cm alt.

NOVITÀ Borsa tote LinQ da 32 L



Modelli con kit base LinQ

295101247

- Spazio di trasporto da 32 L con pareti morbide e isolato termicamente.
- Installazione rapida, semplice e sicura con sistema LinQ.
- Si installa con un set di dispositivi di fissaggio LinQ.
- Borsa termica morbida per gite di un giorno.
- Struttura impermeabile.
- Materiale esterno robusto per una maggiore durata con un look moderno.
- Maniglie di trasporto e tracolla rimovibile per un facile trasporto da e verso l'acqua.
- Tasche interne, tasche con zip e cinghie di trasporto regolabili su ciascun lato per riporre i teli da mare.
- Ripiegabile quando non completamente riempita e con cinghie su entrambi i lati.
- Può contenere diciotto lattine da 355 ml.
- Dimensioni: 39,4 cm lungh. x 20,3 cm largh. x 47 cm alt.

Refrigeratore LinQ da 16 L



Modelli con kit base LinQ

295100698

- Refrigeratore con fissaggio LinQ sicuro e di facile installazione.
- La struttura rotostampata assicura rigidità e resistenza eccezionali.
- Coperchio sigillato per chiusura ermetica e resistente alle intemperie.
- Chiusure a T rinforzate, resistenti agli ambienti marini.
- Dispositivi di fissaggio marinizzati adatti per l'utilizzo in acqua salmastra.
- Può contenere venti lattine da 355 ml.
- Mantiene il freddo per tre giorni.
- Dimensioni esterne: 33 cm lungh. x 50,8 cm largh. x 25,4 cm alt.
- Dimensioni interne: 23 cm lungh. x 43 cm largh. x 18 cm alt.

Note: Non installabile sulla tanica LinQ impilabile per carburante. Per installare gli accessori LinQ è necessario il kit di installazione base LinQ, se non equipaggiato di serie.

Refrigeratore LinQ da 43 L



RXT, RXT-X, GTX e Wake Pro (2018 e successivi) / GTI, GTI SE, GTR, GTR-X e Wake 170 (2020 e successivi) / RXP-X (2021 e successivi) / Tutti i modelli FishPro (2019 e successivi) / Explorer Pro

715009276

- La versatile configurazione LinQ da 40,6 cm si adatta a molti veicoli.
- Guscio esterno in polipropilene di alta qualità stampato a iniezione e resistente agli urti per una durata eccezionale.
- Isolamento di alta qualità per una perfetta conservazione del ghiaccio.
- Isolamento più spesso sul fondo per isolare dal calore del veicolo.
- Capacità di 43 L.
- Fissaggio LinQ per carico rapido semplice e sicuro.
- Si blocca in posizione con un solo quarto di giro.
- Le maniglie rigide facilitano il trasporto.
- Le maniglie di bloccaggio orizzontali consentono l'installazione degli accessori LinQ Lite.
- È incluso un cestino impermeabile per proteggere gli oggetti.
- Il tappo di scarico sul fondo consente di eliminare l'acqua.
- Nuovo sistema di chiusura ergonomico e sicuro che offre un'eccellente tenuta.
- Può contenere sessanta lattine da 355 ml.
- Peso a vuoto di 11 kg.
- Mantiene il freddo per sei giorni.
- Dimensioni esterne: 73,7 cm lungh. x 43,2 cm largh. x 35,6 cm alt.
- Dimensioni interne: 59,7 cm lungh. x 33 cm largh. x 22,9 cm alt.
- Possibilità di chiudere il refrigeratore con un lucchetto.

Refrigeratore LinQ da 51 L (doppio gancio)

RXT, RXT-X, GTX, GTX Limited, Wake Pro (2018 e successivi) / RXP-X (2021 e successivi) / GTI, GTI SE, GTR, GTR-X, Wake (2020 e successivi), Explorer Pro

269801151

- Spazio di 51 L isolato e impermeabile.
- Eccezionale rigidità, robustezza e isolamento in schiuma espansa di alta qualità per una conservazione ottimale del ghiaccio.
- Il coperchio sigillato mantiene il contenuto al riparo dal calore e dall'acqua.
- La robusta tasca portaoggetti esterna aggiunge spazio per articoli non refrigerati essenziali quali utensili, attrezzatura da pesca e molto altro ancora.
- La parte superiore è dotata di uno spazio di lavoro incassato con superficie antiscivolo ideale per adescare gli ami e include un righello per il pescato inserito nel coperchio per misurarne rapidamente le dimensioni.
- Due tappi di scarico per facile drenaggio.
- I robusti ganci con impugnatura a T sono solidi e resistenti all'ambiente marino e all'acqua salata.
- Scanalature preformate su ciascun lato per una facile installazione dei portacanne o dei portatazze.

- Scanalature angolate per la pesca a traina per una perfetta configurazione di pesca a traina con più canne, dove i regolamenti lo permettono.
- Per maggiore spazio di trasporto, è possibile aggiungere un'estensione per refrigeratore LinQ da 51 L (295101033) nella parte superiore.
- È in grado di contenere settantadue lattine da 355 ml.
- Mantiene il freddo per tre giorni.
- Dimensioni esterne: 48,3 cm lung. x 80 cm largh. x 41,9 cm alt.
- Dimensioni interne: 29,2 cm lung. x 66 cm largh. x 27,9 cm alt.

Nota: Per l'installazione sui modelli 2018 e su alcuni modelli 2019 è necessario il kit base di ancoraggio LinQ (295100858).

Se la moto d'acqua non è dotata di scaletta, è consigliabile installarne una per facilitare il reimpacco.

Il refrigeratore non è utilizzabile con il pilone di traino quando in posizione avanzata.

Estensione per refrigeratore LinQ da 51 L (doppio gancio)

Refrigeratore LinQ da 51 L (doppio chiavistello) (269801151)

295101033

- Aggiungi 20 L di spazio al tuo refrigeratore da 51 L.
- Completamente isolata e facile da installare.
- Ideale, ad esempio, per separare il pranzo dal pescato o per disporre di un contenitore separato con l'attrezzatura da pesca.

- Per l'installazione è necessario il refrigeratore LinQ da 51 litri (doppio gancio) (269801151).
- È in grado di contenere trentasei lattine da 355 ml.
- Mantiene il freddo per tre giorni.
- Dimensioni esterne: 48,3 cm lung. x 80 cm largh. x 16,5 cm alt.
- Dimensioni interne: 29,2 cm lung. x 66 cm largh. x 12,7 cm alt.

Portacanne LinQ

Adatto ai supporti anteriori LinQ e ai refrigeratori LinQ da 51 L

295100795

- Perfetto per trasportare in sicurezza le canne da pesca nei tuoi luoghi di pesca preferiti.
- Dotato di un sistema di fissaggio rapido con leva di sblocco per una facile installazione/rimozione da una qualsiasi delle 30 diverse posizioni possibili sul refrigeratore LinQ da 51 L o sulla parte anteriore di alcuni veicoli utilizzando i supporti anteriori LinQ.

- Trattiene saldamente la canna da pesca grazie a una cuffietta in gomma stampata, appositamente progettata per bloccare o sfilare rapidamente la canna impugnando solo il braccio del mulinello.

Portabicchieri LinQ Lite

Spark (2024 e successivi)

715009406

- Installazione rapida, semplice e sicura con sistema LinQ.
- Mantiene le bevande a portata di mano.
- Le alette flessibili si adattano alle varie dimensioni dei contenitori per bevande, per garantire la massima tenuta.
- L'assenza di un punto di installazione permanente significa che potrai spostarlo praticamente ovunque.







- Installazione senza utensili, facile da spostare in qualsiasi posizione.

Portabicchieri LinQ

Adatto ai supporti anteriori LinQ e al refrigeratore LinQ da 51 L

295101230

- Il portabicchieri può essere utilizzato con la maggior parte dei contenitori di bevande grazie alle alette flessibili che si adattano alle dimensioni del contenitore.
- Installazione senza utensili.

Supporto anteriore LinQ	RXT, RXT-X, GTX, Wake Pro (2018 e successivi), FishPro (2019-2021), Explorer Pro, FishPro Sport, FishPro Trophy	295100948 Lato sinistro 295100949 Lato destro	
	<ul style="list-style-type: none"> • Consente l'installazione del portacanne anteriore LinQ (295100795) o del portabicchieri LinQ (295101230) (venduti separatamente). • Consente un facile accesso alle bevande o alla canna durante la traina senza ostacolare il pilota. 		
Supporto anteriore LinQ	GTI, GTI SE, GTR, GTR-X, Wake (2020 e successivi), FishPro Scout	295101039 Lato sinistro 295101040 Lato destro	
	<ul style="list-style-type: none"> • Consente l'installazione del portacanne anteriore LinQ (295100795) o del portabicchieri LinQ (295101230) (venduti separatamente). • Consente un facile accesso alle bevande o alla canna durante la traina senza ostacolare il pilota. 		
Supporto LinQ Lite per action camera	Spark (2024 e successivi)	295101139	
	<ul style="list-style-type: none"> • Sistema di aggancio LinQ Lite per fotocamere. • Fornisce ottimi punti di vista per fare foto e video. • Progettato per tenere i dispositivi in sicurezza. • Fissaggio e rimozione facili e rapidi. • Offre un posizionamento a 360° ideale per filmare e scattare foto. 		
Bauletto modulare LinQ da 10 L	Modelli con kit base LinQ	715005494	
	<ul style="list-style-type: none"> • Installazione rapida, semplice e sicura con sistema LinQ. • Vano di carico modulare rigido da 10 L. • Dimensioni: 48,3 cm lungh. x 31,7 cm largh. x 12,7 cm alt. • Struttura robusta con coperchio sigillato resistente alle intemperie. • Impilabile con un'ulteriore scatola modulare LinQ (715005494, 715007112) o con una borsa Roll-Top per un maggiore spazio di carico. • Richiede kit di installazione base LinQ (295101009) per impilare bauletti o borse. <p><i>Nota: Per installare gli accessori LinQ è necessario il kit di installazione base LinQ, se non equipaggiato di serie.</i></p>		
Inserito termico per bauletto modulare LinQ da 10 L		219401110	
	<ul style="list-style-type: none"> • Fodera isolante. • Si adatta alla perfezione al bauletto modulare LinQ da 10 L. • Può contenere sette lattine da 355 ml. • Mantiene il freddo per un giorno. • Dimensioni interne: 22,9 cm lungh. x 43,2 cm largh. x 54,6 cm alt. 		
Bauletto modulare LinQ da 20 L	Modelli con kit base LinQ	715007112	
	<ul style="list-style-type: none"> • Installazione rapida, semplice e sicura con sistema LinQ. • Vano di carico modulare rigido da 20 L. • Struttura robusta con coperchio sigillato resistente alle intemperie. • È possibile impilare altri bauletti modulari LinQ (715005494) per ottenere una soluzione di carico ideale. • Richiede kit di installazione base LinQ (295101009) per impilare bauletti o borse. <p><i>Nota: Per installare gli accessori LinQ è necessario il kit di installazione base LinQ, se non equipaggiato di serie.</i></p>		

Bauletto modulare LinQ da 30 L

Modelli con kit base LinQ

715006830

- Installazione rapida, semplice e sicura con sistema LinQ.
- Vano di carico modulare rigido da 30 L.
- Struttura robusta con coperchio sigillato resistente alle intemperie.

Nota: Per installare gli accessori LinQ è necessario il kit di installazione base LinQ, se non equipaggiato di serie.

Tanica impilabile LinQ per carburante da 14,5 L

Modelli con kit base LinQ

295100950

- Installazione rapida, semplice e sicura con il sistema di accessori LinQ.
- Beccuccio antispandimento progettato per facilitare il rabbocco.
- Capacità di 14,5 L.
- Offre uno spazio aggiuntivo impilando la borsa Roll-Top LinQ da 40 L (715008110).

- Marinizzazione per l'utilizzo in ambiente salmastro.
- Dimensioni: 33 cm lungh. x 48,3 cm largh. x 22,9 cm alt.
- Controllare le normative locali sul trasporto di carburante.

Nota: Per installare gli accessori LinQ è necessario il kit di installazione base LinQ, se non presente di serie. Non è possibile impilare le taniche di carburante. L'impilamento della borsa Roll-Top LinQ richiede il kit di installazione base LinQ (295101009).

Kit di installazione base LinQ

Adatto alla tanica impilabile LinQ per carburante da 14,5 L

295101009

- Il kit di base LinQ consente di impilare accessori LinQ Sea-Doo selezionati sopra la tanica impilabile LinQ per carburante da 14,5 L (295100950).

- Comprende due basi LinQ e dispositivi di fissaggio marinizzati per un'installazione rapida.

Tanica LinQ per carburante da 20 L

Modelli con kit base LinQ

715007822

- Installazione rapida, semplice e sicura con sistema LinQ.
- Beccuccio antispandimento di facile utilizzo.
- Capacità di 20 L.
- Soddisfa i nuovi standard per i dispositivi di attenuazione delle fiamme (Flame Mitigation Device, FMD).

- Dimensioni: 30,5 cm lungh. x 48,3 cm largh. x 30,5 cm alt.
- Controllare le normative locali sul trasporto di carburante.

Nota: Per installare gli accessori LinQ è necessario il kit di installazione base LinQ, se non equipaggiato di serie.

Borsa LinQ da 20 L per sedile

GTI, GTI SE, GTX, GTX Limited, Explorer Pro, GTR, GTR-X, RXT-X, RXP-X, Wake, Wake Pro, FishPro Apex, FishPro Scout, FishPro Sport, FishPro Trophy

295101073

- Spazio di carico da 20 L resistente ai raggi UV.
- Si fissa in modo intelligente dietro la sella del passeggero per massimizzare lo spazio a poppa.
- Si installa in pochi secondi con il sistema di accessori LinQ che non richiede l'utilizzo di attrezzi.

- Organizer principali a due tasche con tre aperture con zip.
- Tasca laterale esterna per un rapido accesso ai piccoli accessori.
- Non compatibile con il portapacchi multiplo LinQ.

Borsa LinQ Roll-Top da 40 L

Modelli con kit base LinQ

715008110

- Installazione rapida, semplice e sicura con sistema LinQ.
- Chiusura roll-top completamente impermeabile per proteggere il contenuto.
- Capacità flessibile di 40 L.
- Robusta base in plastica rigida.
- Fondo foderato in schiuma espansa per una maggiore protezione.

- Maniglia integrata per un facile trasporto a bordo e sulla terraferma.
- Completo di kit di dispositivi di fissaggio LinQ marinizzati.
- Dimensioni: 35,6 cm lungh. x 48,3 cm largh. x alt. regolabile

Nota: Per installare gli accessori LinQ è necessario il kit di installazione base LinQ, se non equipaggiato di serie.

Borsa Explorer LinQ da 100 L



Veicolo dotato di portapacchi multiplo LinQ

295101016

- Spazio di carico impermeabile da 100 L.
- Si installa in pochi secondi con il sistema di accessori LinQ che non richiede l'utilizzo di attrezzi.
- Scomparto dedicato agli elementi essenziali per la nautica come il certificato di registrazione, la patente, l'assicurazione e altro ancora.
- Esclusiva custodia per chiavi D.E.S.S.
- Tasca esterna di rapido accesso per piccoli oggetti quali chiavi e portafogli.
- Si trasforma in uno zaino quando non utilizzato a bordo del veicolo.
- Ripiegabile quando non completamente riempita e con cinghie su entrambi i lati.
- Per l'installazione è necessario il portapacchi multiplo LinQ.
- Di serie su Explorer Pro.
- Dimensioni: 66 cm lungh. x 45,7 cm largh. x 35,6 cm alt.

Estensione ponte di poppa con LinQ



GTX, GTX Limited, RXT-X, Wake Pro

295101026

- Estende il divertimento con ulteriori 29 cm a poppa e consente ulteriori configurazioni per il carico.
- Include sei punti di fissaggio LinQ per consentire una facile installazione degli accessori LinQ che è possibile riporre quando non utilizzati.
- Tre possibili configurazioni: centrale, a sinistra o a dritta.
- Offre un accesso più facile all'acqua per il nuoto e gli sport acquatici o ulteriore spazio per l'imbarco, la pesca e molto altro.
- Compatibile con la scaletta.

Portapacchi multiplo LinQ



GTX, RXT-X, Wake Pro (2018 e successivi) / GTI, GTI SE, GTR, Wake (2020 e successivi) / RXP-X (2021 e successivi) / FishPro Scout, FishPro Sport

295101015

- Aggiunge fino al triplo di accessori disponibili per il sistema LinQ alla moto d'acqua.
- Consente di configurare più accessori LinQ.
- Fornisce un'area relax più ampia o una piattaforma di lancio maggiore e un più facile reimbarco.
- Utilizza il sistema di fissaggio LinQ in dotazione per un'installazione rapida e semplice.
- Due kit di installazione base LinQ inclusi. Kit di installazione base LinQ aggiuntivi venduti separatamente (295101034).
- Di serie su Explorer Pro.
- Richiede componenti specifici per l'installazione su alcuni modelli. Deve essere installato da un concessionario autorizzato BRP.
- Non compatibile con il refrigeratore LinQ da 51 L (doppio gancio).

Kit di installazione base LinQ



Adatto per il portapacchi multiplo LinQ

295101034

- Il kit base LinQ consente di posizionare fino a tre accessori Sea-Doo LinQ simultaneamente sul portapacchi multiplo LinQ.
- Comprende due basi LinQ e dispositivi di fissaggio marinizzati per un'installazione rapida.

Borsa impermeabile da 10 L



269502121

- Borsa impermeabile.
- Realizzata in fibre di poliestere rivestite in PVC antiforatura.
- Fondo rinforzato.

Borsa impermeabile da 25 L



269001936

- Borsa impermeabile.
- Realizzata in fibre di poliestere rivestite in PVC antiforatura.
- Fondo rinforzato.
- Complete di tracolla.
- Resistente poliestere 420 denari con rivestimento in TPU.

**Borsa refrigerata
Sea-Doo da 14 L**



GTI, GTI SE, GTR, GTR-X, Wake 170 (2020 e successivi) / GTX, GTX Limited, RXT-X, Wake Pro (2018 e successivi) / Tutti i modelli FishPro (2019 e successivi), Explorer Pro

295100965

- Spazio di trasporto da 14 L con pareti morbide e isolato termicamente.
- Struttura sigillata impermeabile.
- Apertura superiore magnetica per rapido accesso e tenuta sicura quando chiusa.
- Materiale esterno robusto per una maggiore durata con un look moderno.
- Maniglie di trasporto e cinghie rimovibili per un facile trasporto da e verso l'acqua.
- Tasca di identificazione esterna.
- Può contenere sedici lattine da 355 ml.
- Mantiene il freddo per due giorni.
- Dimensioni esterne: 33 cm lungh. x 31,1 cm largh. x 22,9 cm alt.
- Dimensioni interne: 27,9 cm lungh. x 30,5 cm largh. x 17,8 cm alt.

Gavone di prua per Spark



Spark (2024 e successivi)

295101148

- Il design a prova di schizzi d'acqua si integra perfettamente con i modelli Spark.
- Capacità di 42 L.
- Fornisce un ancoraggio LinQ Lite su ciascun lato per i portabicchieri LinQ Lite.
- Gli ancoraggi LinQ Lite non sono compatibili con il supporto per action camera LinQ Lite o con il parabordo.
- Design in 3 parti di facile installazione.

**Organizer rimovibile per
gavone**



RXT, RXT-X, GTX, Wake Pro (2018 e successivi) / FishPro (2019-2021), Explorer Pro, FishPro Apex, FishPro Sport, FishPro Trophy GTI, GTI SE, GTR, GTR-X e Wake 170 (2020 e successivi) / RXP-X (2021 e successivi) / FishPro Scout

295100732

295100814

- Organizer in rete sintetica per gavone di prua, traspirante e con rivestimento premium di alta qualità.
- Ideale per tenere l'abbigliamento bagnato separato dagli altri capi o per trasportare l'equipaggiamento sulla/dalla moto d'acqua.
- Maniglia per il trasporto e facile utilizzo a bordo o sulla terraferma.
- Dispositivi di fissaggio ad attacco rapido per fissare l'organizer nel gavone.
- Progettato per essere installato insieme all'organizer per gavone (295100835) per realizzare una soluzione completa (solo 295100732).

Organizer per gavone



RXT, RXT-X, GTX, Wake Pro (2018 e successivi) / FishPro (2019-2021), Explorer Pro, FishPro Apex, FishPro Sport, FishPro Trophy

295100835

- Organizer in rete sintetica traspirante di alta qualità.
- Perfetto per conservare e organizzare in sicurezza i piccoli effetti personali.
- Progettato per essere installato insieme all'organizer per gavone rimovibile per realizzare una soluzione completa (295100732).
- Di serie sui modelli GTX Limited (2018 e successivi).

Organizer per coperchio



GTI, GTI SE, GTR, GTR-X e Wake 170 (2020 e successivi) / RXP-X (2021 e successivi) / FishPro Scout

295100862

- Posizionato in modo pratico in una zona facilmente accessibile nel gavone di prua.
- Tieni asciutti i tuoi piccoli oggetti nella tasca interna a prova di schizzi.
- La tasca esterna in rete consente di riporre più oggetti mantenendoli in vista.
- Capacità di 6 L.

Accessori per sport acquatici



1 Maniglia per l'osservatore e supporto per fotocamera per Spark

Spark 3 posti (2024 e successivi)

295101145



- Offre una presa comoda e solida per l'osservatore.
- L'attacco rapido si installa in pochi secondi.
- Stivabile nel gavone di prua.
- Supporto integrato per action camera.

2 Supporto LinQ Lite per action camera

Spark (2024 e successivi)

295101139



- Sistema di aggancio LinQ Lite per fotocamere.
- Fornisce ottimi punti di vista per fare foto e video.
- Progettato per tenere i dispositivi in sicurezza.
- Fissaggio e rimozione facili e rapidi.
- Offre un posizionamento a 360° ideale per filmare e scattare foto.

Adattatore galloccia punto di traino	GTI (2020 e successivi), GTI SE (2020 e successivi), GTR (2020 e successivi), GTR-X (2024), RXP-X (2021 e successivi), RXP-X APEX, FishPro Scout (2022 e successivi), Wake (2020 e successivi), Spark	295101217
---	---	------------------



- Converte l'occhiello posteriore standard in una galloccia ibrida.
- Permette di fissare in modo facile e veloce cime ad anello.

Pilone di traino retrattile LinQ	RXT, RXT-X, GTX, GTX Limited (2018 e successivi) / GTI, GTI SE, GTR (2020 e successivi) / Tutti i modelli FishPro (2019 e successivi), Explorer Pro	295100909
---	---	------------------



- Il pilone rialzato consente di tenere la cima di traino fuori dall'acqua per maggiore divertimento con gli sport acquatici.
- Dotato di maniglie integrate per l'osservatore e totalmente retraibili quando non utilizzate.
- Non compatibile con il portapacchi multiplo LinQ.

Nota: Non utilizzare mai il pilone per sci per trainare un gonfiabile o giocattoli simili. Utilizzare sempre la galloccia posteriore.

Supporto per tavole da wakeboard	RXT, RXT-X, GTX, GTX Limited, Wake Pro (2018 e successivi) / GTI, GTI SE, GTR, Wake (2020 e successivi) / FishPro Scout	295100838
---	---	------------------



- Stoccaggio a bordo facile e sicuro per la tavola da wakeboard.
- Comodo pulsante a sgancio rapido per un rapido accesso.
- Il cuscino in schiuma EVA protegge il bordo della tavola durante la navigazione.
- Il cordino elastico con cuscinetti in gomma mantiene la tavola in posizione ed evita l'usura del cordino stesso.
- Accoglie la maggior parte di dimensioni e stili di wakeboard e wakeskate.
- Venduti singolarmente, ciascun rack può ospitare una tavola da wakeboard.
- Di serie sui modelli Wake e Wake Pro.
- I numeri di parte 291003104 e 291002864 sono necessari per l'installazione su GTI e GTS (2011-2019).
- I numeri di parte 291003582 e 291002864 sono necessari per l'installazione su RXT e GTX (2010-2017).
- Non compatibile con i poggipiedi angolati per falchetta (di serie su FishPro Sport, FishPro Trophy ed Explorer Pro).

Imbottitura di sicurezza		295100662
---------------------------------	--	------------------



- Protegge i passeggeri da eventuali colpi di frusta della cima di traino e mantiene quest'ultima a distanza dalle giranti.
- Schiuma espansa a celle chiuse ricoperta in nylon resistente.

Gradino e scalette



Scalino d'imbarco	Spark	295100642
--------------------------	-------	------------------



- Comodo scalino con superficie gentile sulle ginocchia.
- Si installa facilmente sul fianco destro di Spark e può reggere fino a 113 kg di peso.
- Può essere facilmente installato in pochi istanti sullo specchio di poppa da un qualsiasi concessionario autorizzato Sea-Doo.

Scaletta di imbarco	RXT, RXT-X, GTX e Wake Pro (2018 e successivi) / GTI, GTI SE, GTR e Wake 170 (2020 e successivi) / RXP-X (2021 e successivi) / Tutti i modelli FishPro (2019 e successivi)	295100869
	GTI, GTS, GTR (2006-2019) / RXP (2006 - 2020) / RXT-X e GTX (2006-2017)	295100742



- Scaletta di imbarco retrattile specificamente progettata per la tua moto d'acqua.
- Rende l'imbarco dall'acqua molto più facile.
- Piattaforma a molla che rimane in posizione sollevata.
- Installazione imbullonata diretta, grazie ai punti di fissaggio integrati nella moto d'acqua.

Comandi e manopole



Manubrio con montante regolabile	Spark	295101204	
	<ul style="list-style-type: none"> • Un manubrio unico nel suo genere, con montante regolabile per migliorare la manovrabilità di Spark e personalizzare l'esperienza di guida in base allo stile personale. • Il manubrio può essere regolato rapidamente ad altezze differenti. La posizione più bassa è ideale per la guida da seduti e la navigazione a velocità di crociera, mentre la posizione più alta è perfetta per la guida in piedi. • Lunghezza regolabile da 42,5 a 103,5 mm. • Basta tirare la leva per effettuare la regolazione senza alcun attrezzo. 	<p>Altri numeri di parte necessari per l'installazione:</p> <p>Spark senza iBR*</p> <ul style="list-style-type: none"> - 2016 e precedenti: 278003491, 295100702 - 2017 e successivi: 278003491 <p>Spark con iBR</p> <ul style="list-style-type: none"> - 2016 e precedenti: 278003490, 295100702 - 2017: 278003490 - Dal 2018 al 2023: 278003823 - 2024 e successivi: 278004180 su pacchetto Base e Convenience. 	
Montante regolabile	RXP-X (2021-2023), GTR-X (2024 e successivi)	295101203	
	<ul style="list-style-type: none"> • Sostituisce il montante di serie per consentire la regolazione verticale della lunghezza da +16 mm a 92 mm. • Ergonomicamente migliore per posizione di guida in piedi. 	<ul style="list-style-type: none"> • Fornito con tutto il materiale necessario per l'installazione. • Non compatibile con veicoli dotati di ammortizzatore di virata. 	
NOVITÀ Poggiapiedi inclinati	Spark (2024 e successivi)	295101263	
	<ul style="list-style-type: none"> • Poggiapiedi posteriore inclinati di 45° per consentirti di stare in piedi sulla moto d'acqua quando esegui impennate e ampliare la gamma di possibilità rendendo più facile eseguire ancora più acrobazie. 	<ul style="list-style-type: none"> • Assicurano maggiore stabilità e sicurezza in diverse posizioni di guida in piedi a poppa. 	
NOVITÀ Sistema ad assetto variabile (VTS) esteso	Spark (2024 e successivi)	295101260	
	<ul style="list-style-type: none"> • Questo esclusivo accessorio Sea-Doo permette di regolare l'altezza della prua più in alto o più in basso di quanto possibile con il sistema tradizionale. • Il sistema ad assetto variabile ad ampio spettro raddoppia la gamma di regolazione rispetto al VTS standard. • Le regolazioni sono istantanee grazie all'interruttore ad attivazione rapida montato sul manubrio, che consente una regolazione precisa dell'angolo di assetto (trim) della moto d'acqua durante la navigazione. 	<ul style="list-style-type: none"> • Semplice connessione plug-in • Include interruttore, cappuccio e tutto quanto necessario per l'installazione. • Consigliamo vivamente di acquistare i poggiapiedi inclinati per l'installazione (295101263). • Per utilizzare il VTS sui modelli Spark 2024 è necessario un aggiornamento software. 	
Manopole riscaldate	RXT, RXT-X, GTX, GTX Limited, Wake Pro (2018 e successivi) / RXP-X (2021 e successivi) / GTI, GTI SE, GTR, GTR-X, Wake (2020 e successivi) / Tutti i modelli FishPro (2019 e successivi), Explorer Pro Per l'installazione su altri veicoli è necessario il cablaggio per manopole riscaldate	295100812	
	<ul style="list-style-type: none"> • Manopole riscaldate con pulsante integrato sulla manopola sinistra. • Cinque livelli di riscaldamento. • Sostituiscono le manopole esistenti con una semplice installazione a innesto. • Caratterizzate dal celebre design Sea-Doo con poggiapolsi integrato. 	<ul style="list-style-type: none"> • Utilizzabili con i deflettori antivento per manubrio (295100762) per massimizzare le prestazioni. • Se installate con il sistema audio o con il GPS GARMIN ECHOMAP™ UHD 72sv o 62cv è necessario il cablaggio (278003684). • Per l'installazione sui modelli Explorer Pro è necessaria l'estensione del cablaggio per manopole riscaldate (278004347). 	
Cablaggio per manopole riscaldate	Necessario per l'installazione su alcuni veicoli: GTX, RXT, Wake Pro (2011-2017) / GTI, GTS, GTR, Wake (2011-2019) / GTR-X (2018-2019) / RXP-X (2018-2020) / Spark (2014-2023)	295100906	
			

Accessori tecnologici



1 Impianto audio portatile BRP

Spark (2024 e successivi)

295101147 - USA
295101184 - Europa



- Design portatile che si integra perfettamente su Spark.
- Alimentato da una batteria ricaricabile al litio con un'autonomia fino a 24 ore.
- Il punto di montaggio è di serie sul veicolo.
- Installato anteriormente e rivolto verso il pilota per un ascolto ottimale.
- 50 W di potenza.
- Connettività Bluetooth.

- Tastierino di comando sull'altoparlante per cambiare brano e regolare il volume.
- La modalità Ride migliora l'esperienza audio quando si è in movimento.
- Si interconnette con altri sistemi BRP Audio per un suono simile a quello di un concerto.
- Può essere controllato da un telefono cellulare.
- Galleggia sull'acqua.

Sistema audio premium BRP

RXT, RXT-X, GTX, Wake Pro (2018 e successivi) / FishPro (2019-2021), Explorer Pro, FishPro Sport, FishPro Trophy
GTI, GTI SE, GTR, GTR-X e Wake 170 (2020 e successivi) / RXP-X (2021 e successivi) / FishPro Scout

295100711

295100839



- Impianto audio completamente integrato, con connettività Bluetooth.
- Utilizzabile in acqua.
- Due potenti altoparlanti da 50 W per un audio estremamente pulito, anche durante la navigazione.

- Tastierino di comando sull'altoparlante sinistro per cambiare brano e regolare il volume con facilità e rapidità.
- Permette di ascoltare la musica anche a motore spento.
- È necessario il cablaggio (278003684) se installato con il GPS Garmin ECHOMAP™ UHD 72sv o 62cv o le manopole riscaldate.

Porta USB

RXT, RXT-X, GTX, Wake Pro (2018 e successivi) / RXP-X (2021 e successivi) / GTI, GTI SE, GTR, GTR-X, Wake (2020 e successivi) / Tutti i modelli FishPro (2019 e successivi), Explorer Pro

295100710



- Permette di ricaricare dispositivi quali smartphone e videocamera.
- Caricabatterie USB dotato di modulo smart che rileva l'ampere richiesto dal dispositivo per ottenere tempi di ricarica sempre uguali e non doversi preoccupare di eventuali surriscaldamenti.

Dispositivi elettronici ed elettrici



NOVITÀ GPS Garmin[†] ECHOMAP™ UHD 72sv



RXT, RXT-X, GTX, Wake Pro (2019 e successivi) / GTI, GTI SE, GTR, GTR-X e Wake 170 (2020 e successivi) / RXP-X (2021 e successivi) / Explorer Pro / FishPro (tutti i modelli)

295101264

- Touchscreen da 7" (17,8 cm) luminoso e leggibile anche alla luce del sole.
- Supporto per installazione GPS incluso.
- Trasduttore non incluso, fornisce solo la funzione GPS.
- Dispone di un supporto a sgancio rapido per una rapida installazione e rimozione.
- Mappe di base mondiali precaricate e compatibili con le carte costiere Bluechart® G3 (vendute separatamente).
- Condivisione di dati e mappe con dispositivi ECHOMAP selezionati sulla propria rete.
- Il Wi-Fi® integrato consente il collegamento all'app gratuita ActiveCaptain™ per accedere a OneChart™, notifiche intelligenti, dati della community Garmin Quickdraw™ e molto altro.

Trasduttore Fish Finder e Depth Finder Garmin[†] GT15M-IH

295100972



- Il trasduttore CHIRP GT15M-IH In-Hull Mid-band di Garmin fornisce letture accurate della profondità anche ad alta velocità.
- Ideale per moto d'acqua nelle quali si desidera installare il trasduttore all'interno dello scafo in fibra di vetro e non sullo specchio di poppa.
- Può essere utilizzato con un angolo di deadrise dello scafo tra 0 e 25 gradi ed è eccellente per moto d'acqua che viaggiano ad alta velocità.
- Installazione nello scafo, non è necessario perforare l'imbarcazione: nessuna resistenza all'acqua.
- Il trasduttore a 8 pin con 4 serbatoi in plastica offre un sonar tradizionale CHIRP a banda media (85-165 kHz) e ha una potenza di 600 W.
- Richiede il GPS Garmin[†] ECHOMAP™ UHD 72sv o 62cv.

Kit di cablaggio per batteria secondaria



(illustrato 295100990)

GTI, GTI SE, GTR, GTR-X e Wake 170 (2020 e successivi) / FishPro Scout

295100990

RXT, RXT-X, GTX e Wake Pro (2018 e successivi) / FishPro (2019-2021), Explorer Pro, FishPro Sport, FishPro Trophy

295100991

- Consente di aggiungere una seconda unità alla configurazione con doppia batteria.
- Fornisce la carica extra necessaria per alimentare più a lungo componenti elettrici come impianto audio premium BRP o GPS Garmin Echomap.
- Il kit include il cablaggio necessario e il supporto per la batteria.
- Batteria aggiuntiva venduta separatamente (410301203).

Chiave programmabile D.E.S.S.™ a radiofrequenza



Tutti i veicoli con chiave D.E.S.S. (2015 e successivi)

278003401 Verde (Learning Key)

278003400 Gialla

278003402 Nero

278003403 Arancione

- Il particolare design sferico della chiave D.E.S.S. (Digitally Encoded Security System) garantisce sempre avviamenti facili e veloci.
- Tecnologia antifurto: la chiave comunica senza fili con il veicolo, consentendo così l'avviamento solo quando il codice memorizzato nella chiave corrisponde a quello del veicolo, garantendo la massima sicurezza.
- D.E.S.S. programmabile a radiofrequenza: la chiave può anche essere programmata per limitare la velocità dell'imbarcazione, consentendo ai principianti e ai conducenti meno esperti di imparare a pilotare acquisendo lentamente la sicurezza e il controllo necessari.
- Le opzioni di colore facilitano la differenziazione tra le chiavi programmate.
- Può essere utilizzata come chiave sostitutiva o come seconda chiave.

Kit chiave programmabile D.E.S.S.™ a radiofrequenza



Spark

295100945

- Il particolare design sferico della chiave D.E.S.S. (Digitally Encoded Security System) garantisce sempre avviamenti facili e veloci.
- Tecnologia antifurto: la chiave comunica senza fili con il veicolo, consentendo così l'avviamento solo quando il codice memorizzato nella chiave corrisponde a quello del veicolo, garantendo la massima sicurezza.
- La chiave programmabile D.E.S.S. a radiofrequenza può anche essere programmata per limitare la velocità dell'imbarcazione, consentendo agli utilizzatori e ai conducenti meno esperti di imparare a pilotare acquisendo lentamente la sicurezza e il controllo necessari.
- Può essere utilizzata come chiave sostitutiva o come seconda chiave.
- Include chiave D.E.S.S. programmabile e radiofrequenza e connettore D.E.S.S.
- A differenza dei precedenti kit di chiavi D.E.S.S., il cablaggio è ora venduto separatamente.
- Altri numeri di parte necessari per l'installazione:
 - Spark senza iBR*: 278003491
 - Spark con iBR: 2017 e precedenti: 278003490 dal 2018 al 2023: 278003823
 - Spark Trixx: 2017 e precedenti: 278003490 e 278003195 dal 2018 al 2023: 278003823 e 278003195

*Intelligent Brake and Reverse (iBR).

Bracciale per chiave	Chiave programmabile D.E.S.S.™ a radiofrequenza	278004088
-----------------------------	---	------------------



- Solo bracciale.
- Chiave programmabile D.E.S.S.™ a radiofrequenza venduta separatamente.

Presca a 12 V e kit di installazione	Spark (2023 e precedenti) / GTI, GTS, GTR, Wake 155 (2019 e precedenti) / RXP-X (2020 e precedenti)	295100577
	GTX e RXT senza sospensioni e Wake Pro (2016-2017)	295100675



- Utilizza questa presa a 12 V per caricare il telefono o l'unità GPS.
- Dotata di coperchio impermeabile per impedire le infiltrazioni d'acqua.

Modulo Ski e X Package	RXT, RXT-X, GTX, GTX Limited, Wake Pro (2018-2023) / GTI (2018-2019) / GTI SE, GTI Limited, GTR, GTR-X, Wake (2018-2023) / Tutti i modelli FishPro (2019-2023) / Explorer Pro (2023) 2024 e successivi: GTX (230 hp, 300 hp), GTX Limited, Wake Pro, GTR, GTR-X, Explorer Pro (230 hp)	295100857
	2024 e successivi: RXT-X, RXP-X, GTX (170 hp), GTI, GTI SE, Wake, Explorer Pro (170 hp), tutti i modelli FishPro	95101271



- Un modulo che include le funzioni Ski e X Package.
- Attiva la modalità Ski: permette di scegliere tra diverse curve di accelerazione per partenze e velocità di traino sempre ottimali per gli sport acquatici.
- Attiva le funzioni X Package sull'indicatore. Consulta la descrizione del modulo X Package per scoprire quali siano le funzionalità X che sblocca sul veicolo.
- Interfaccia intuitiva sull'indicatore.
- Semplice connessione plug-in.
- Comprende tutto il materiale necessario per l'installazione.

ECOSCANDAGLI

- Indica la profondità dell'acqua sotto lo scafo.
- Connessione plug-and-play.
- Integra la visualizzazione della profondità nel menu dell'indicatore. Non richiede lo schermo GPS Garmin ECHOMAP per l'installazione.



KIT PER POMPA DI SENTINA

- Mantiene asciutto il vano motore per una maggiore tranquillità.
- Comprende tutti gli elementi necessari per l'installazione (pompa di sentina, staffa di montaggio, raccordi per la sentina, flessibili e componenti necessari per l'installazione).
- 295101218: connessione plug and play
- 295101035: si collega direttamente alla scatola fusibili della moto d'acqua.



MODELLO	ANNO	SKU	PREZZO
Spark	2014 e successivi*	295100679	
GTI 90', GTI 130, GTI SE, GTR, GTR-X, Wake 170	2020 e successivi	295100872	
GTX, Explorer Pro	2018 e successivi	295100927	
GTX Limited	2018 e successivi	295100927	
RXT, RXT-X	2018 e successivi	295100927	
RXP, RXP-X	2018 e successivi	295100927	
Wake Pro	2018 e successivi	295100927	

MODELLO	ANNO	SKU	PREZZO
Spark	2014 e successivi	295101218	
Wake	2020 e successivi	295101035	
GTI, GTI SE, GTR, GTR-X	2020 e successivi	295101035	
FishPro (tutti i modelli)	2019 e successivi	295101035	
Explorer Pro, GTX, GTX Limited	2018 e successivi	295101035	
RXT, RXT-X	2018 e successivi	295101035	
RXP-X	2021 e successivi	295101035	
Wake Pro	2018 e successivi	295101035	

*Kit per collegamenti elettrici (295100599) necessario per l'installazione.

Kit per collegamenti elettrici	Tutti i modelli SPARK, GTI 90 (2017 e successivi)	295100599
---------------------------------------	---	------------------



- Un modo davvero pratico e sicuro per installare accessori elettrici.
- Connessione plug-and-play.
- Necessario per l'installazione dell'ecoscandaglio su specifici modelli (fare riferimento alla tabella degli ecoscandagli).

*Fino a esaurimento scorte.

Protezione per display touchscreen a colori da 10,25"



Veicolo dotato di display a colori touchscreen da 10,25"

860202680

- Vetro temperato – Spessore 0,3 mm.
- Durezza 9H per una protezione solida.
- 100% adesivo senza bolle.
- Antigraffio, antiriflesso e anti-impronta.
- Mantiene una limpidezza del 99,99%.
- Facile da pulire.

Accessori per la carena



Parabrezza Touring



GTX, GTX Limited, RXT-X, Wake Pro, FishPro Sport, FishPro Trophy

295101017

- Protezione dal vento e dagli schizzi delle onde con parabrezza da 58 cm.
- Perfettamente integrato con struttura termoformata per una visione cristallina.
- Include supporto per il parabrezza, borsa e chiave a brugola per facile trasporto e installazione.

Deflettori antivento per manubrio



GTX, RXT, RXT-X e Wake Pro (2010 e successivi) / GTI, GTS e Wake (2011 e successivi) / GTR, GTR-X e RXP-X (2012 e successivi) / Spark (2014 e successivi)

295100762

- Offrono una migliore protezione e uno stile fantastico.
- Proteggono da vento freddo e spruzzi d'acqua.
- Vendita in coppia.
- Non compatibili con il parabrezza Touring (295101017).

Tappetini poggipiedi antiscivolo



Spark (2024 e successivi)

295101140

- Tappetini in schiuma EVA spessa.
- Fissati alle piastre ABS.
- Fissati al ponte superiore con dispositivi di fissaggio autosigillanti.
- Non è necessario fissare i tappetini alle superfici.
- Installazione in meno di 30 minuti.

Cunei per pedane	RXT, GTX e Wake Pro (2018 e successivi) / FishPro (2019-2021), FishPro Apex, FishPro Sport, FishPro Trophy, standard su RXT-X (2018 e successivi), Explorer Pro	295100745	
	GTI, GTI SE, GTR, Wake 170 (2020 e successivi) / FishPro Scout, di serie su RXP-X (2021 e successivi)	295100926	



- Progettati per la navigazione ad alte prestazioni, i cunei per pedane angolate estese aiutano piloti e passeggeri a rimanere sempre stabili, comodi e sicuri.
- Quando utilizzati in abbinamento con le nostre ginocchiere Ergolock, i cunei permettono a tutti di sfruttare appieno le potenzialità della moto d'acqua.

Poggiapiedi angolati per falchetta	RXT, RXT-X e GTX (2018 e successivi)	295100793	
---	--------------------------------------	------------------	--



- Poggiapiedi angolati lunghi 122 cm con tappetini integrati, fissati sui bordi esterni superiori del vano piedi su ciascun lato della moto d'acqua.
- Consentono una posizione comoda e sicura per piedi e gambe quando si pesca dalla murata della moto d'acqua.
- Proteggono la vernice di finitura dei bordi del vano piedi dall'abrasione conseguente alle attività di pesca.
- Di serie sui modelli FishPro e Explorer Pro.
- Non compatibili con il supporto per wakeboard.

Specchietti Spark	Spark (2024 e successivi)	295101144	
--------------------------	---------------------------	------------------	--



- Design integrato che non crea impedimenti.
- Ampio campo visivo.
- Forniscono visione ottimale da seduti o in piedi.
- Vendita in coppia.

Trixx per kit a 2 posti	Spark Trixx monoposto (2024 e successivi)	NOVITÀ 295101259 Blu Dazzling	
		295101150 Rosso Dragon	
		295101222 Giallo Neon	



- Trasforma una moto d'acqua Trixx monoposto in biposto in pochi secondi.
- Include il supporto e tutti i dispositivi di fissaggio.

Sella per il passeggero	RXP-X (2021 e successivi)	295100923	
--------------------------------	---------------------------	------------------	--



- L'unico modo per ospitare un passeggero a bordo su un RXP-X di serie.
- Due opzioni di presa per i passeggeri: laterale e centrale.
- Non sono necessari attrezzi per l'installazione: è sufficiente rimuovere il cuscino del pilota, sganciare la base e agganciare la sella del passeggero.

Sella da pesca	RXT, RXT-X, GTX e Wake Pro (2018 e successivi), Explorer Pro	295100882*	
-----------------------	--	-------------------	--







- Progettata per facilitare il passaggio dalla posizione di guida a quella del passeggero nelle battute di pesca.
- Ottimizzata per la pesca sul lato, con una maggiore stabilità laterale se combinata con i poggiapiedi angolati per falchetta (295100793).
- Adatta a tutte le colorazioni della moto d'acqua.

*Fino a esaurimento scorte.

Ormeaggio e alaggio



Parabordi LinQ Lite	Spark (2024 e successivi)	295101138	
	<ul style="list-style-type: none"> • Parabordi perfetti per i modelli Spark. • Il sistema di fissaggio LinQ Lite è facile e veloce. • Il robusto materiale è inoltre galleggiante. 		<ul style="list-style-type: none"> • Vendita in coppia.
Parabordi ad aggancio rapido	Adatti a tutte le moto d'acqua (eccetto Spark 2024 e precedenti)	295100418	
	<ul style="list-style-type: none"> • Proteggi il tuo investimento contro i danni di ormeggio con questi parabordi facili da installare e rimuovere, progettati specificamente per le moto d'acqua Sea-Doo. • Anteriore e posteriore per i modelli Spark per garantire un'installazione sicura nel punto ottimale. • I parabordi ad aggancio rapido sono galleggianti e di colore arancione ad alta visibilità per non perderli mai di vista. 		<ul style="list-style-type: none"> • Per l'installazione su modelli diversi da Spark è necessario il kit di installazione per parabordi ad aggancio rapido (295100550, 295100729 o 295100944). • In attesa di brevetto. • Vendita in coppia.
Kit di installazione per parabordi ad aggancio rapido	RXP-X (2012-2020) / GTI, GTR e GTS (2011-2019) / GTX, RXT, RXT-X e Wake Pro (2010-2017)	295100550	
	<ul style="list-style-type: none"> • Per installare in modo estremamente facile e veloce i parabordi protettivi sulla tua moto d'acqua. • Non necessario per i modelli Spark. 		
Kit di installazione per parabordi ad aggancio rapido	RXT, RXT-X, GTX e Wake Pro (2018 e successivi) / FishPro (2019-2021), Explorer Pro, FishPro Apex, FishPro Sport, FishPro Trophy	295100729	
	<ul style="list-style-type: none"> • Per installare in modo estremamente facile e veloce i parabordi protettivi sulla tua moto d'acqua. • Non necessario per i modelli Spark. 		

Kit di installazione per parabordi ad aggancio rapido

GTI, GTI SE, GTR, GTR-X e Wake 170 (2020 e successivi) / RXP-X (2021 e successivi) / FishPro Scout

295100944


- Per installare in modo estremamente facile e veloce i parabordi protettivi sulla tua moto d'acqua.
- Non necessario per i modelli Spark.

Speed Tie Spark

Spark (2024 e successivi)

295101142


- Design robusto e integrato.
- Si ripongono in modo da evitare impedimenti.
- Accesso semplice.
- Aiutano a stabilizzare la moto d'acqua durante l'ormeaggio.
- Lunghezza 1,83 m.
- 3 pezzi per confezione.

Speed Tie

GTX, RXT, RXT-X, Wake Pro (2018 e successivi)

295100885


- Sistema di ormeaggio totalmente integrato per moto d'acqua, capace di offrire massima comodità, rapidità e sicurezza di approdo.
- Un accessorio indispensabile che permette di risparmiare spazio e avere sempre a portata di mano le cime di ormeaggio.
- Sistema integrato e di facile utilizzo per la gestione delle cime.
- Cima da 6,4 mm a doppia treccia, lunghezza 1,6 m a prua e 2,8 m a poppa.
- Bloccaggio positivo per attracco senza problemi.

Speed Tie

Explorer Pro, FishPro (2019-2021), FishPro Sport, FishPro Trophy

295100924


- Sistema di ormeaggio totalmente integrato per moto d'acqua, capace di offrire massima comodità, rapidità e sicurezza di approdo.
- Un accessorio indispensabile che permette di risparmiare spazio e avere sempre a portata di mano le cime di ormeaggio.
- Sistema integrato e di facile utilizzo per la gestione delle cime.
- Cima a doppia treccia da 6,4 mm, 3,5 m a prua.
- Bloccaggio positivo per attracco senza problemi.

1 NOVITÀ Ancora a picco

Tutti i modelli

295101255


- Cima da 7,62 m.
- Può essere utilizzata su sabbia, argilla e in laghi.
- Indicatore di profondità sull'ancora.
- Delicata su mani/piedi quando la si preme.
- Facile da utilizzare e da pulire.
- Leggera, si adatta comodamente al gavone di prua della moto d'acqua.
- Borsa per il trasporto inclusa.

Ancora ripiegabile
295100750


- Ancora ripiegabile da 1,6 kg con rampino e rivestimento protettivo.
- Ideale per l'attracco temporaneo di moto d'acqua e piccole imbarcazioni in aree fangose, sabbiose, ghiaiose e rocciose.
- Include una cima da 7,62 m per ambienti marini con boa, robusto gancio a pressione in acciaio e custodia in nylon.
- Sufficientemente compatta per il gavone.





Ancora a sabbia
295100661 Gialla


- Realizzata in tessuto di poliestere giallo 600 denari tinto in pasta e capace di contenere circa 20 kg di sabbia bagnata.
- Misure: 40 cm x 22,9 cm.
- Fascetta in nylon da 4,9 m x 1,3 cm.
- Aggancio in plastica e galleggiante sagomato.

Fascetta di ormeaggio
295100851


- Cimetta in nylon galleggiante ed elastica Sea-Doo per ormeaggiare la moto d'acqua.
- Garantisce la massima sicurezza di ormeaggio della moto d'acqua al molo.
- Una per confezione.

Accessori essenziali per la navigazione

Kit equipaggiamento di sicurezza	295100330	
	<ul style="list-style-type: none"> • Questo kit include tutti gli elementi essenziali per la moto d'acqua. • Sagola galleggiante da 15 m, gottazza, fischietto e torcia impermeabile. 	
Fischietto	295100554	
	<ul style="list-style-type: none"> • Fischietto senza pallina. • Produce un suono molto intenso, acuto e penetrante che può essere udito anche a grandi distanze. • Insensibile all'acqua: basta un soffio per liberarlo. 	
Estintore	295100833 Bianco	
	<ul style="list-style-type: none"> • Indispensabile per ogni moto d'acqua. • Progettato per adattarsi a qualsiasi supporto per estintori. • Ideale per incendi di natura elettrica o causati da grasso e olio. • Approvato dalla Guardia Costiera statunitense e canadese. <ul style="list-style-type: none"> • Non conforme CE. Non disponibile in Europa. 	
Kit di immatricolazione	7,6 cm, tutte le moto d'acqua	295100570 Nero
	7,6 cm, tutte le moto d'acqua	295100578 Grigio chiaro
	10,2 cm, tutte le moto d'acqua - Conforme alle norme internazionali	295100631 Nero
	<ul style="list-style-type: none"> • Kit targa di alta qualità, resistente ai raggi UV. • Facile da installare senza deformazioni, con adesivo adatto ad ogni superficie, incluso Spark. • Disponibile in due colorazioni a contrasto, con altezze e dimensioni conformi alle normative. 	
Base per adesivi	295100654 Bianco	
<i>(Immagine non disponibile)</i>	<ul style="list-style-type: none"> • Applica questo foglio autoadesivo sul tuo veicolo per aggiungere i tuoi adesivi regionali o personalizzati. 	

Teli protettivi

Telo per rimessaggio per ogni stagione



GTX, RXT-X, Wake Pro (2019 e successivi) / GTI, GTR, Wake (2020 e successivi) / RXP-X (2021 e successivi) / Tutti i modelli FishPro (2019 e successivi, eccetto FishPro Apex)

Spark monoposto, Spark biposto, Spark 3 posti

295100901

295100905

- Durante il rimessaggio, protegge le superfici della moto d'acqua da elementi, polvere, sporcizia, sbiadimento causato dal sole e molto altro ancora.
- Struttura in plastica estrusa impermeabile al 100%.
- Cuciture saldate per evitare infiltrazioni di pioggia o neve.
- Le prese d'aria consentono la circolazione d'aria e evitano l'accumulo di umidità.
- La morbida fodera interna protegge la moto d'acqua da abrasioni.
- Specificamente progettato per una perfetta adattabilità e una facile installazione e rimozione.
- Alternativa ideale al rimessaggio con pellicola termoretraibile, per una soluzione ecologica.

**Da non utilizzare durante il traino.*



Caratteristiche principali dei teli

- Questo telo da rimorchio resistente alle intemperie protegge il mezzo durante il rimessaggio e il trasporto.
- Realizzato in robusta tela di poliestere tinta in massa, resistente ai raggi UV.
- La morbida fodera interna non rovina i pannelli.
- Le aree soggette a maggiore usura sono rinforzate con un doppio strato di tela.
- Su misura per le moto d'acqua Sea-Doo, con o senza accessori installati.
- Di serie sui modelli GTX Limited.



1 Tessuto giallo che indica i punti di inserimento delle manopole.

2 Aperture con zip che consentono un facile accesso alle galloccie di ormeggio.

3 Apertura con zip che consente un facile accesso al vano portaoggetti 3.1, al gavone di prua 3.2 e al bocchettone di rifornimento 3.3.

4 Apertura con zip che permette di alloggiare gli accessori LinQ sulla coperta posteriore anche quando il telo è in posizione.

5 Sistema di ventilazione brevettato per lo sfogo dell'aria durante il trasporto su rimorchio.

6 Ganci laterali per il fissaggio del telo durante il trasporto.

7 Apertura con zip che consente l'uso di cinghie di fissaggio per assicurare la moto d'acqua coperta al rimorchio.

8 Predisposizione per Speed Tie.

9 Predisposizione per Fish Finder e GPS.

Le caratteristiche del telo possono variare in funzione del tipo di moto d'acqua.

MODELLO		1	2	3.1	3.2	3.3	4	5	6	7	8	9	COLORI	SKU	PREZZO
Explorer Pro	Explorer Pro	●	●	●	●	●	●	●	●	●	●	●	Nero	295101032	
Modelli GTX, RXT con sospensione	GTX S, GTX Limited S (2012-2017)	●	●					●	●	●	●	●	Nero/ Grigio chiaro	295100718	
	RXT iS, GTX iS, GTX Limited iS (2009-2016)	●	●					●	●	●	●	●		280000460	
	RXT-X aS (2011-2016)	●	●					●	●	●				280000586	
Modelli GTX, RXT, Wake Pro, FishPro senza sospensione	RXT, RXT-X, GTX, Wake Pro (2018 e successivi)	●	●	●	●	●	●	●	●	●	●	●	Nero	295101014	
	NOVITÀ RXT, RXT-X, GTX, Wake Pro (2018 e successivi) con parabrezza Touring	●	●	●	●	●	●	●	●	●	●	●	Nero	295101348	
	GTX S, GTX Limited, RXT, RXT-X (2010-2017)	●	●					●	●	●	●		Nero/ Grigio chiaro	295100719	
	Wake Pro (2010-2017)	●	●					●	●	●	●		Nero	295100720	
	FishPro Sport, FishPro Trophy	●	●	●	●	●	●	●	●	●	●	●	Nero	295100925	
Modelli RXP-X, GTR-X	RXP-X (2012-2020)	●	●					●	●	●	●		Nero/ Grigio chiaro	295100721	
	GTR-X (2017-2019)	●	●					●	●	●	●			295100721	
	RXP-X (2021 e successivi)	●	●	●	●	●	●	●	●	●	●			295100889	
GTS, GTI, GTR, GTR-X, modelli Wake, FishPro Scout	GTS, GTS Rental, GTI, GTI SE, GTI Limited (2011-2019)	●	●					●	●	●	●		Nero/ Grigio chiaro	295100722	
	GTR (2012-2019)	●	●					●	●	●	●			295100723	
	Wake (2011-2019)	●	●					●	●	●	●		Nero	295100724	
	GTI, GTI SE, GTR, GTR-X, Wake 170 (2020 e successivi) / FishPro Scout	●	●	●	●	●	●	●	●	●	●	●	Nero	295100928	
Modelli Spark	Spark 2023 biposto (2014-2023)	●	●	●	●	●	●	●	●	●	●		Nero	295100912	
	Spark 3 posti (2014-2023)	●	●	●	●	●	●	●	●	●	●			295100789	
	Spark monoposto e biposto (2024 e successivi)	●	●	●	●	●	●	●	●	●	●			295101160	
	Spark 3 posti (2024 e successivi)	●	●	●	●	●	●	●	●	●	●			295101161	

Nota: per i model year precedenti, chiedi ulteriori informazioni al concessionario.



295101032



295100718
295100719
280000460
280000586



295101014



295101348



295100720



295101229



295100721
295100889



295100722
295100723



295100724



295100928



295100912
295100789



295101160



295101161

Rimorchi

In movimento

I rimorchi SEA-DOO sono progettati per adattarsi a tutte le moto d'acqua Sea-Doo e rendere il carico e lo scarico un gioco da ragazzi.



RIMORCHIO CLICK & GO PER SEA-DOO SPARK

- Fissaggio solido: non sono necessari supporti separati
- Intelligente meccanismo di bloccaggio Click & Go brevettato e di facile utilizzo
- La protezione a cerniera per le luci le copre durante le operazioni di carico e scarico
- Non servono cinghie di fissaggio
- Design morbido e sicuro che protegge l'imbarcazione e l'utente

Lunghezza totale	390 cm
Larghezza totale	160 cm
Peso totale (permette di trainare il rimorchio anche con veicoli di piccole dimensioni)	400 kg
Portata	255 kg

Per tutti i modelli Sea-Doo Spark
619590207 (senza freni)
619590338 (con freni)



RIMORCHI CLICK & GO Caratteristiche principali

- ✓ Meccanismo di bloccaggio Click & Go intelligente e brevettato per Spark.
- ✓ Non sono necessarie cinghie di fissaggio per assicurare l'imbarcazione.
- ✓ Ottimizzato per tutti i modelli Spark (1+1 e 1+2): non è necessario regolare i supporti o l'ancoraggio.
- ✓ Il peso totale del rimorchio (400 kg) rende possibile il traino anche con veicoli di piccole dimensioni.

Nota: Contatta il tuo concessionario Sea-Doo per informazioni sui prezzi di vendita al dettaglio suggeriti per i rimorchi.

Rimorchi singoli

RIMORCHIO SEA-DOO LOCK & GO

- Meccanismo di bloccaggio brevettato per moto d'acqua Sea-Doo
- Adatto a tutte le moto d'acqua Sea-Doo, tranne Sea-Doo Spark e Fish Pro
- Non sono necessarie cinghie di fissaggio per assicurare la moto d'acqua
- Design morbido che protegge l'imbarcazione e l'utente
- Arresto anteriore in gomma per bloccare la prua della moto d'acqua
- I parafanghi calpestabili rendono facile salire sulla moto d'acqua

Adatto a tutte le moto d'acqua Sea-Doo (tranne Sea-Doo Spark e Fish PRO)

860202384 (senza freni)

860202389 (con freni)

Lunghezza totale	497 cm
Larghezza totale	160 cm
Peso totale (permette di trainare il rimorchio anche con veicoli di piccole dimensioni)	700 kg
Portata	532 kg



RIMORCHIO SEA-DOO BIG ONE

- Non servono supporti separati
- Facile utilizzo
- Permette di bloccare la moto d'acqua utilizzando cinghie di fissaggio
- Design morbido e sicuro che protegge l'imbarcazione e l'utente
- Supporto rimovibile per luci
- Supporto a cerniera per luci

Per tutti i modelli di moto d'acqua Sea-Doo

619590223 (senza freni)

619590337 (con freni)

Kit di rulli per Big One

(Immagine non disponibile)

619590397

Lunghezza totale	447 cm
Larghezza totale	160 cm
Peso totale	700 kg
Portata	559 kg



Arresto in gomma
per PWC
riprogettato

Rimorchi doppi

RIMORCHIO SEA-DOO BIG TWO

- Non servono supporti separati
- Facile utilizzo
- Permette di bloccare la moto d'acqua utilizzando cinghie di fissaggio
- Design morbido e sicuro che protegge l'imbarcazione e l'utente
- Supporto rimovibile per luci
- Supporto a cerniera per luci

Per tutti i modelli di moto d'acqua Sea-Doo
619590586



Lunghezza totale	515 cm
Larghezza totale	245 cm
Peso totale	1.200 kg
Portata	917 kg

RIMORCHI Caratteristiche principali	Singolo			Doppio
	RIMORCHIO CLICK & GO PER SPARK	RIMORCHIO LOCK & GO	RIMORCHIO BIG ONE	RIMORCHIO BIG TWO
Fissaggio robusto	●	●	●	●
Non servono supporti separati	●	●	●	●
Facile da utilizzare	●	●	●	●
Intelligente meccanismo di blocco Click & Go brevettato	●	●		
La protezione a cerniera per le luci le copre durante le operazioni di varo e alaggio	●	●		
Non servono cinghie di fissaggio	●	●		
Design sicuro	●	●	●	●
Design morbido che protegge l'imbarcazione e l'utente	●	●	●	●
Permette di bloccare la moto d'acqua utilizzando cinghie di fissaggio			●	●
Supporto rimovibile per luci	●	●		
Supporto a cerniera per luci			●	●

Accessori rimorchio



Cinghie di fissaggio con cricchetto avvitabili[†] e retrattili

- Ideali per trasportare la moto d'acqua o fissare carichi.
- Facilità di installazione: si avvitano a qualsiasi superficie piana (ad esempio, al telaio o al pianale del rimorchio).
- Cinghia di fissaggio da 2,5 cm x 1,83 m con robusta cucitura che garantisce una resistenza a carichi di lavoro di 226 kg e carico di rottura di 680 kg.
- Il pratico pulsante di avvolgimento allenta, avvolge e ripone automaticamente la cinghia, mentre il cricchetto tende la cinghia per fissare il veicolo o il carico in posizione.
- La maniglia in gomma del cricchetto assicura una presa salda e il gancio è rivestito in vinile per proteggere qualsiasi superficie alla quale viene agganciato.
- Vendita in coppia.

295100841



Cinghie di fissaggio con cricchetto

- Specificamente progettate per fissare la moto d'acqua a un rimorchio.
- Sistema personalizzato a 4 ganci, ideale per un'installazione/rimozione rapida senza dover separare la cinghia dal cricchetto.
- Regolazione della tensione tramite cricchetto deluxe.
- La cinghia in poliestere da 2,5 cm a marchio Sea-Doo è dotata di cuscinetti di protezione per lo scafo, supporto aggiuntivo e ganci rivestiti.
- Vendita singola.

Tutte le moto d'acqua (tranne SPARK)

295100389



Cinghie di fissaggio con cricchetto

- Capacità di carico garantita di 181 kg.
- Cinghia da 2,5 cm x 3 m con loghi Sea-Doo, Ski-Doo e Can-Am.
- Cricchetto Deluxe con impugnatura in gomma.
- Ganci ad S rivestiti.
- Confezione da 2 pezzi.

Tutti i modelli

860200447





Parti e manutenzione








Garanzia limitata Sea-Doo*

1 anno sulle parti BRP

*Per acquisti effettuati presso un concessionario/distributore autorizzato BRP o un negozio online autorizzato BRP. Se non diversamente stipulato o prescritto dalla legge. Possono sussistere altre limitazioni. Consulta la garanzia limitata completa o contatta il tuo concessionario autorizzato Sea-Doo. Questa garanzia limitata non si applica agli accessori installati in fabbrica.

Ricambi

Batteria 18 A (HTX20L-FA)	18 A, umida (HTX20L-FA)	296000449	
	<ul style="list-style-type: none"> Batteria Sea-Doo OEM realizzata in AGM (Absorbent Glass Mat) che offre una maggiore durata di stoccaggio e prestazioni migliori rispetto alle batterie umide standard. 	<ul style="list-style-type: none"> Una batteria permanentemente sigillata / antisfaldamento riempita in fabbrica per un uso senza manutenzione (non è necessario controllare i livelli o aggiungere acqua). 	
Kit di sollevamento	295100758		
	<ul style="list-style-type: none"> Kit per sollevare e posizionare con precisione la moto d'acqua, composto da imbracatura in nylon e piastre di sollevamento in acciaio rivestito in vinile. Capacità di sollevamento di 544 kg. Consente il sollevamento sia dalla posizione orizzontale, sia angolata. 		
Anodi sacrificali	Diametro esterno: 26 mm Altezza: 6 mm Diametro esterno: 26 mm Altezza: 13 mm	271001920 271001813	
	<ul style="list-style-type: none"> Gli anodi sacrificali sono appositamente progettati per proteggere dalla corrosione galvanica i componenti sommersi della tua moto d'acqua. Come suggerisce il nome, il loro compito è "sacrificarsi" nel processo di corrosione elettrochimica evitando così che i componenti metallici come elica, iniettore della pompa a getto o motore vengano corrosi. 	<ul style="list-style-type: none"> La corrosione galvanica può causare gravi danni se non correttamente controllata. L'anodo sacrificale deve essere ispezionato almeno una volta al mese. Sostituirlo quando il suo consumo raggiunge il 50%. 	
Anodi sacrificali	Anodo NPT da 1/4-18 per intercooler nei modelli da 260 e 300 hp (2016 e successivi).	271001942	
	<ul style="list-style-type: none"> Gli anodi sacrificali sono appositamente progettati per proteggere dalla corrosione galvanica i componenti sommersi della tua moto d'acqua. Come suggerisce il nome, il loro compito è "sacrificarsi" nel processo di corrosione elettrochimica evitando così che i componenti metallici come elica, iniettore della pompa a getto o motore vengano corrosi. 	<ul style="list-style-type: none"> La corrosione galvanica può causare gravi danni se non correttamente controllata. L'anodo sacrificale deve essere ispezionato almeno una volta al mese. Sostituirlo quando il suo consumo raggiunge il 50%. 	
Kit di riparazione del compressore	Compatibile con tutti i modelli 215, 255 e 260 hp	420881102	
	<ul style="list-style-type: none"> Kit completo per ricostruire il compressore. Realizzato con parti originali Sea-Doo di qualità e rondelle metalliche per aumentare l'affidabilità. <p><i>Rivolgiti al tuo concessionario autorizzato BRP per scegliere i ricambi adatti alla tua moto d'acqua.</i></p>		

GIRANTI



Giranti ad alte prestazioni progettate appositamente per ottimizzare le prestazioni e la calibrazione del motore. Si adattano alla perfezione ad anelli antiusura e componenti dell'albero di trasmissione.

MOTORE	MODELLO	ANNO	SKU	PREZZO
60/90	Spark	2014 e successivi	267000948	
	GTI GTS GTI SE 90	2017-2019	267000919	
	GTI™ 90	2020 e successivi	267001046	
130/155	GTI 130 e 155 GTI SE 130 e 155 GTS 130	2009-2019	267000940	
	GTI™ 130 GTI SE 130	2020 e successivi	267001044	
	GTI Pro GTX Pro	2020/2021	267001076	
	Wake 155	2011-2017 2018-2019	267000940 267001019	
	GTX 155 GTX S 155	2011-2017 2018-2019	267000943 267001019	
	FishPro 155	2019	267001019	
	FishPro Scout 130	2022	267001044	
	GTI SE 170 GTX ¹ 170 Wake 170 FishPro 170 FishPro Sport 170 FishPro Trophy 170	2020 e successivi	267001044	
215	GTR 215	2014-2016	267000801	
	GTX 215 GTX Limited 215 Wake Pro 215	2011-2016	267000756	
230	GTR 230 GTR-X 230	2017-2019	267000957	
	GTX Limited 230 Wake Pro 230	2017	267000954	
	GTX 230 GTX Limited 230 Wake Pro 230 RXT 230	2018 2019	267001021 267001038	
	GTX 230 GTX Limited 230 Wake Pro 230	2020-2021 2022 e successivi	267001045 267001110	
	GTX Limited iS e S 260	2012-2016	267000945	
255/260	RXP-X 255	2009-2011	267000994	
	RXP-X 260	2012-2015	267000984	
	RXT-X 260 RXT IS 255 e 260	2009-2010	267000974	
	RXT 260 RXT AS 260 RXT IS 260	2011-2017	267000945	
300	GTR-X	2024 e successivi	267001050	
	GTX Limited	2016 e successivi	267000951	
	RXT-X 300	2016-2023	267000951	
	RXP-X 300	2016-2020	267000951	
	RXP-X 300	2021-2023	267001050	
325	RXT-X 325 RXP-X 325	2024 e successivi	267001124	

Rivolgiti al tuo concessionario autorizzato BRP per scegliere i ricambi adatti alla tua moto d'acqua.

ANELLI DI USURA










- Soluzione semplice e conveniente per mantenere il sistema della pompa sempre in condizioni ottimali.
- Ripristinano il corretto gioco della girante.
- Riducono la cavitazione ed eliminano perdite di prestazioni dovute all'usura dell'anello.

MODELLO	ANNO	SKU	PREZZO
Spark	2014-2022	267000925	
GTI™ 90	2017-2022	267000897	
GTI SE 90	2017-2018	267000897	
GTI Pro	2020	267001036	
GTI/GTI SE 130	2009-2022	267000419	
GTI SE 155	2009-2019	267000419	
GTR 215	2012-2016	267000372	
GTR 230 (tutti i modelli)	2017-2022	267000917	
GTR-X 300	2024 e successivi	267000917	
GTS 90	2017-2019	267000897	
GTS 130	2011-2016	267000419	
GTS Pro 130 (Europa)	2011	267000419	
GTS RENTAL 130	2014-2015	267000419	
GTX 155	2009-2019	267000419	
GTX S 155	2009-2017	267000419	
GTX ¹ 170	2021-2022	267000419	
GTX 215/255/260	2009-2017	267000372	
GTX 230	2018 2019-2022	267000372 267000917	
GTX Limited 230	2017-2021	267000917	
GTX Limited 300	2016-2022	267000917	
GTX Pro	2020	267001036	
FishPro Sport, FishPro Scout, FishPro Trophy	2019-2022	267000419	
RXP-X (tutti i modelli, eccetto 300 hp)	2009-2015	267000372	
RXP-X 300	2016-2023	267000917	
RXP-X 325	2024 e successivi	267000917	
RXT (tutti i modelli, eccetto 300 hp)	2009-2018	267000372	
RXT 230	2019	267000917	
RXT-X 300	2016-2023	267000917	
RXT-X 325	2024 e successivi	267000917	
Wake 155	2009-2019	267000419	
Wake 170	2021-2022	267000419	
Wake Pro 215	2011-2016	267000372	
Wake Pro 230	2009-2018	267000372	
Wake Pro 230	2019-2022	267000917	

Rivolgiti al tuo concessionario autorizzato BRP per scegliere i ricambi adatti alla tua moto d'acqua.

Accessori Performance



Griglia di aspirazione Top-Loader	Spark	295100845	
	<ul style="list-style-type: none"> Griglia di aspirazione dal design esclusivo per una migliore accelerazione e velocità massima. Le profonde guide laterali migliorano stabilità sul rettilineo e la maneggevolezza. 	<ul style="list-style-type: none"> Il resistente rivestimento nero da competizione protegge dalla corrosione. Omologata per le competizioni IJSBA. Kit di guarnizioni per la pompa (295100846), necessario per sfruttare appieno le potenzialità di questa griglia. 	
Kit di guarnizioni per pompa	Spark	295100846	
	<ul style="list-style-type: none"> Kit di inserti stampati e appositamente presagomati per riempire quei vuoti della griglia di aspirazione che possono soffiare aria nella pompa causando cavitazione. Assicura una tenuta ottimale per massimizzare le prestazioni. 	<ul style="list-style-type: none"> Necessario per l'installazione della griglia di aspirazione Top-Loader (295100845). 	
Kit di sponson serie Pro	Spark	295100847	
	<ul style="list-style-type: none"> Sponson Serie Pro da competizione che garantiscono un notevole miglioramento della maneggevolezza grazie al loro profilo superiore e al design della piastra di supporto. Il kit include un infallibile sistema di montaggio con piastra di supporto piena e quattro punti di ancoraggio con inserti ricavati dal pieno in alluminio nelle alette dello sponson. 	<ul style="list-style-type: none"> La profondità degli sponson è regolabile per calibrare la loro influenza sul veicolo. Installazione facile, utilizza i perni di montaggio originali. 	
Kit di aggiornamento rondelle per coperta anteriore e posteriore	Spark	295100849	
	<ul style="list-style-type: none"> Include 31 rondelle per coperta anteriore e posteriore, più una rondella di scorta. Kit di robuste rondelle in acciaio inossidabile che sostituiscono direttamente le rondelle originali in plastica. Un fantastico aggiornamento estetico, associato a una maggiore affidabilità. 	<ul style="list-style-type: none"> Le rondelle lavorate con precisione sono elettrolucidate per assicurare prestazioni ottimali. Indispensabili per non rovinare il ponte in caso di manutenzioni e ispezioni frequenti. 	
Kit di aggiornamento rondelle per il ponte principale	Spark	295100848	
	<ul style="list-style-type: none"> Include 22 rondelle per il ponte principale (centrale) di accesso al motore, più una rondella di scorta. Kit di robuste rondelle in acciaio inossidabile che sostituiscono direttamente le rondelle originali in plastica. Un fantastico aggiornamento estetico, associato a una maggiore affidabilità. 	<ul style="list-style-type: none"> Le rondelle lavorate con precisione sono elettrolucidate per assicurare prestazioni ottimali. Indispensabili per non rovinare il ponte in caso di manutenzioni e ispezioni frequenti. 	
Anello di usura in acciaio inossidabile	230 hp (2020 e successivi), 300 hp (2016 e successivi) GTI, GTS, Wake, GTX, 130, 155 e 170 (2011 e successivi) Spark GTR 215 (fino al 2016), RXT e GTX 260 (2009-2017), RXT e GTX 230 (2017-2018), RXT e GTX 215 (2009-2017)	267001060 267000800 295100649 296000431	
	<ul style="list-style-type: none"> Anello di usura sostitutivo in acciaio inossidabile, robusto e resistente. Resiste alla corrosione e ai danni provocati dai detriti. Consigliato se l'utilizzo della moto d'acqua prevede frequenti alaggi o utilizzo in acque basse e rapide. 	<ul style="list-style-type: none"> Sostituzione diretta e semplice installazione a pressione. <p><i>Nota: contatta il tuo concessionario Sea-Doo per informazioni sui prezzi di vendita al dettaglio suggeriti di tali prodotti.</i></p>	
Griglia di aspirazione anti-detriti	GTI, GTS e Wake (2011-2019)	271001948	
	<ul style="list-style-type: none"> Protegge la pompa a getto e il sistema di raffreddamento da frammenti di roccia e detriti più grandi di 10 mm. Aiuta ad evitare danni e usura precoce della girante e dell'anello di usura. 	<ul style="list-style-type: none"> Aiuta inoltre a ridurre l'accumulo di alghe. Consigliata se l'utilizzo della moto d'acqua prevede frequenti alaggi o utilizzo in acque basse e rapide. Può causare una lieve riduzione delle prestazioni. 	

Prodotti per la manutenzione



Salt-Away[†]	295100219 Ricarica 3,785 L	
	295100220 Ricarica, 946 ml	
	295100218 Concentrato con erogatore, 946 ml	



- Miscelato con acqua, lava via il sale lasciando un rivestimento protettivo sulla superficie per impedire ruggine e corrosione.
- Utilizzabile anche per il lavaggio e la manutenzione del rimorchio.

Salt-Away[†] – Erogatore	295100221	
--	------------------	--



Kit di lavaggio	Spark (di serie sui modelli 2015 e successivi) Da utilizzare sulle moto d'acqua sprovviste di raccordo a "T" e di uscita filettata per l'acqua sulla piastra posteriore.	295100555	
		295500068	



- Accessorio indispensabile per proteggere il motore dalla corrosione e ottimizzarne le prestazioni.
- Il kit include tutto quanto necessario per un lavaggio senza complicazioni.

Adattatore per lavaggio	295500473	
--------------------------------	------------------	--



- Per la maggior parte dei modelli di moto d'acqua dotati di uscita filettata per l'acqua sulla piastra posteriore.

Flessibile di raccordo	295500258	
-------------------------------	------------------	--



- Per la maggior parte dei modelli di moto d'acqua già dotati di raccordo a "T".
- Adatto anche ai modelli di moto d'acqua con adattatore per lavaggio sullo scarico dell'acqua della piastra posteriore

Candele NGK[†]	KR9E18G	296000455	
	DCP-R8E	715900637	
	KR9E-G	296000421	
	CR8EB	415129403	



- I concessionari BRP offrono l'intera gamma di candele NGK Premium per moto d'acqua Sea-Doo.

Filtro dell'olio**420956123** Motore Rotax 900
ACE**420956744** Motore Rotax da
1500 cc o superiore

- Rivolgiti al tuo concessionario autorizzato BRP per scegliere i ricambi adatti alla tua moto d'acqua.

Attrezzo per l'aspirazione dell'olio**295100244**

- Rimuove l'olio motore in modo facile e sicuro.
- Si utilizza con un trapano elettrico.

Pompa manuale con contenitore**529035880**

Oli motore



Kit per cambio olio completamente sintetico XPS 4T 5W-40



- Un kit pratico e completo per il cambio olio che fa risparmiare tempo e denaro.
- Include olio XPS completamente sintetico, filtro dell'olio, O-ring e rondella.

9779485 (USA) / **9779951** (Europa)
- Motori Rotax 900 ACE

9779486 (USA) / **9779950** (Europa)
- Motori Rotax 1500 cc e superiori

Olio completamente sintetico XPS 4T 5W-40



- Progettato per motori a 4 tempi ad alte prestazioni per off-road, on-road e PWC, compresi motori turbo o sovralimentati per powersport.
- Formula off-road con additivi antiusura e anticorrosione di alta qualità.
- Fornisce protezione superiore per il motore e la trasmissione contro ruggine e corrosione, anche in condizioni estreme.

9779492 (USA) / **9779900**
(Europa) - 0,946 L

9779493 (USA) / **9779901**
(Europa) - 3,785 L

Olio sintetico XPS per 2T E-TEC



- Formulato appositamente per le esclusive esigenze dei motori Rotax DI e RFI, garantisce la massima protezione dall'usura per i motori E-TEC.
- Utilizza un additivo altamente efficace per mantenere le parti del motore lubrificate, pulite e protette da usura.
- Questa formula che produce poco fumo e poco odore consente le massime prestazioni del motore.
- Può essere utilizzato nei motori a 2 tempi con sistemi a iniezione diretta, semidiretta e a carburatore ad alte prestazioni.

9779281 0,946 L
9779282 3,785 L

Olio sintetico XPS 2T Racing



- Progettato per tutte le moto d'acqua con motore a 2 tempi ad iniezione di carburante, a carburatore, ad iniezione di olio o premiscelato.
- Offre bassa fumosità e facile avviamento a freddo.
- Assicura la massima protezione contro la corrosione e l'usura mantenendo le parti del motore lubrificate e pulite.

9779180 0,946 L

9779181 (USA) / **9779229**
(Europa) - 3,785 L

Fluidi funzionali



Refrigerante premiscelato a lunga durata



- L'antigelo/refrigerante assicura la diluizione corretta e gli additivi necessari per prevenire la corrosione e la cavitazione negli impianti di raffreddamento BRP.
- Formula di lunga durata (5 anni) realizzata appositamente per i veicoli BRP.
- Trasferimento superiore di calore.
- Ideale come refrigerante sostitutivo per i veicoli che generalmente usano antigelo/refrigerante con una durata di due anni (verde).
- 5 anni (arancione).

9779150 0,946 L

619590728 (Scandinavia)

Lubrificanti



Grasso sintetico

9779702 400 g


- Consigliato per applicazioni nautiche.
- Questo grasso sintetico garantisce la massima protezione dall'usura e resistenza all'acqua.

Olio sintetico per pompa a getto

9779221 178 ml


- L'olio sintetico per pompa a getto utilizza una combinazione esclusiva di basi sintetiche e additivi che consentono più alti carichi, stabilità di alto livello al taglio e minore ossidazione rispetto ad altri oli sintetici e convenzionali API GL-5.
- Consigliato per l'uso nelle pompe a getto Sea-Doo che richiedono olio.

Grasso per cuscinetti pompa a getto

9779703 110 ml


- Realizzato appositamente per i sistemi di propulsione a getto ad alte prestazioni.
- Grasso ad alte prestazioni formulato per resistere e respingere l'acqua.
- Impedisce la diffusione dell'ossidazione superficiale che causa ruggine e corrosione.

Lubrificante anticorrosione

9779701 400 g
619590733 (Scandinavia)


- Lubrificante multiuso che previene ruggine, corrosione e infiltrazioni di umidità.
- Contiene additivi ad alta pressione che agiscono come lubrificante avvolgente ovunque sia richiesta lubrificazione.

Olio XPS per rimessaggio

9779173 350 g
619590725 (Scandinavia)


- Olio ad alte prestazioni per rimessaggio, ideato per proteggere le parti interne del motore da ruggine e corrosione.
- Riveste le parti interne del motore per tutto il periodo di rimessaggio e viene bruciato dalla combustione quando si avvia il motore.
- Protegge i motori quando non sono utilizzati o durante il rimessaggio.
- Brucia completamente all'avviamento.

Stabilizzatore carburante

9779171 (USA) / **9779183**
 (Europa) - 236 ml


- Compatibile con l'etanolo, stabilizza il carburante nel serbatoio impedendo separazioni che possono generare difficoltà di avviamento, esitazioni in accelerazione e irregolarità di funzionamento.
- L'etanolo attrae l'umidità. Questo prodotto contiene potenti additivi anticorrosione per proteggere i componenti del sistema di alimentazione.
- Previene i problemi associati all'uso di carburanti E10.



Abbigliamento

Abbigliamento

- 86 Schema delle taglie
- 88 Guida ai PFD
- 90 Dispositivi individuali di galleggiamento (PFD)
- 96 Guida al neoprene
- 98 Abbigliamento protettivo in neoprene
- 101 Rash guard – Protezione UV
- 103 Copricapi
- 106 Calzature
- 107 Occhiali
- 109 Guanti
- 110 Abbigliamento sportivo
- 114 Asciugamani e poncho
- 115 Prodotti ricreativi e su licenza



Schema delle taglie

COME MISURARE

Per ottenere i migliori risultati, è consigliabile farsi aiutare da un'altra persona per prendere le misure. Indossa solo un costume o la biancheria intima per prendere le misure. Il metro da sarto deve aderire al corpo, ma non essere eccessivamente stretto ad esso. Nel caso in cui la misura dovesse rientrare tra due taglie, ordina la taglia più grande.

Torace

Effettuare la misurazione sotto le braccia, attorno alla circonferenza maggiore del petto.

Vita

Effettuare la misura alla vita, nel punto più stretto.

Fianchi

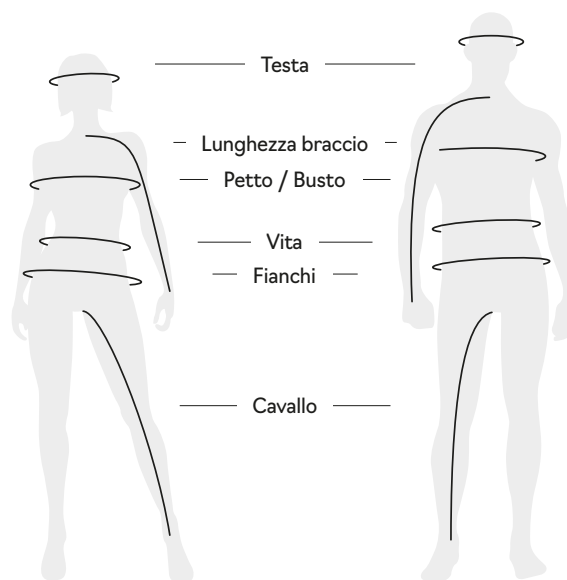
Stando in piedi a gambe unite, misurare attorno alla circonferenza massima dei fianchi, tenendo il metro da sarto perfettamente orizzontale.

Lunghezza braccio

Lasciare le braccia distese sui fianchi, leggermente piegate. Misurare la distanza tra il centro del collo (posteriormente) e il polso, passando lungo tutto il braccio.

Cavallo

Senza scarpe, dal cavallo a terra.



Quale codice rappresenta il tuo stile?

- 1 Trova la tua taglia e il tuo colore.
- 2 Il codice corrispondente è IL CODICE da utilizzare per completare il numero di parte nell'ordine.

Esempio:

287029 (numero stile PFD Sea-Doo Wave Grip)

06 (codice taglia M)

76 (codice colore Aqua)

SKU completa: 287029 | **Stile** 06 | **Taglia** | **Colore** 76

Taglie abbigliamento

Adulto		Adulto		Giovani/ Bambini/e	
Taglia	Codice	Taglia	Codice	Taglia	Codice
TAGLIA UNICA	00	XS/S	90	3-4	79
2XS	01	S/M	72	5-6	52
XS	02	M/L	91	7-8	54
S	04	L/XL	73	10-12	49
M	06	2XL/3XL	74	14-16	50
L	09				
XL	12				
2XL	14				
3XL	16				
4XL	18				

Taglie calzature

Taglia	Codice
5	24
6	25
7	27
8	28
9	29
10	30
11	31
12	32
13	33

Colori

Nome	Codice	Nome	Codice	Nome	Codice
Trasparente	00	Magnesium	24	Aqua	76
Bianco	01	Lilla	25	Verde Army	77
Marrone	04	Giallo Hi-Vis	26	Blu Denim	79
Grigio Charcoal	07	Heather Charcoal	29	Blu	80
Argento	08	Rosso	30	Blu chiaro	81
Grigio	09	Rosa	36	Blu Indigo	82
Giallo	10	Ice	38	Blu Royal	83
Oro	11	Viola	41	Navy	89
Arancione	12	Viola Deep	42	Nero	90
Coral	13	Smoke	57	Nero con grafiche	94
Rosso Lava	17	Verde	70	Ambra	95
Colori fantasia	18	Teal	74	Avorio	97
Silver a specchio	22				

UOMO – ABBIGLIAMENTO

Taglie	XS	S	M	L	XL	2XL	3XL	4XL	5XL
Codice taglia*	02	04	06	09	12	14	16	18	88
Torace (cm)	81-86	88-92	96-101	107-112	117-122	127-132	137-142	147-152	157-162
Vita (cm)	66-71	74-79	81-86	91-97	101-107	112-117	122-127	132-137	142-147
Fianchi (seduta) (cm)	81-86	88-92	96-101	107-112	117-122	127-132	137-142	147-152	157-162
Lunghezza braccio (cm)	76	79	81	84	86	89	89	91	91
Altezza al cavallo (cm)	79	80	81	81	81	81	81	81	81

*Codici per completare il numero di parte dell'ordine.

DONNA – ABBIGLIAMENTO

Taglie	XS	S	M	L	XL	2XL	3XL
Codice taglia*	02	04	06	09	12	14	16
Torace (cm)	83-88	88-92	94-99	101-107	112-117	122-127	132-142
Vita (cm)	69-74	74-79	79-84	86-91	96-101	107-112	117-127
Fianchi (seduta) (cm)	91-97	96-101	101-107	109-114	112-124	122-135	140-150
Lunghezza braccio (cm)	74	76	76	79	79	81	81
Altezza al cavallo (cm)	76	76	76	76	76	76	76

*Codici per completare il numero di parte dell'ordine.

Le informazioni sulle taglie dei PFD sono disponibili a pagina 97.

Le informazioni sulle taglie delle calzature sono disponibili a pagina 108.

Le informazioni sulle taglie dei guanti sono disponibili a pagina 111.



TROVA LA TUA VESTIBILITÀ PERFETTA

Dispositivi individuali di galleggiamento (PFD)

La scelta del dispositivo di galleggiamento personale idoneo dipende dal modo nel quale vivi la navigazione. Desideri privilegiare il comfort o la facilità di movimento, il peso o il prezzo? Qual è il materiale che preferisci? Ecco l'aiuto: questo schema risponde a tutte le tue domande. I nostri giubbotti di salvataggio offrono di più del semplice aspetto. La nostra collezione dimostra che la sicurezza può essere elegante, con un'opzione bella e piacevole per ogni tipo di avventura.



EXPLORER AIRFLOW

*Un mix perfetto di
comfort e avventura*

AIRFLOW

Per il massimo comfort

WAVE

*Comfort per il pilota e il
passeggero*

Livello di comfort	■ ■ ■ ■ ■	■ ■ ■ ■ ■	■ ■ ■ ■ ■
Prezzo	\$ \$ \$ \$ □	\$ \$ \$ □ □	\$ \$ □ □ □
Zona comfort lombare	Si	Si	No
Cuscinetti Airflow	Si	Si	No
Pacchetto Explorer	Si	No	No
Maniglie per il passeggero	No	No	Si
Materiale esterno	Ecoprene	Ecoprene	Ecoprene
Inserti ergonomici segmentati	10	10	
Tipi di strati interni per galleggiamento	Schiuma 3D monostrato galleggiante Biosoft	Schiuma 3D monostrato galleggiante Biosoft	Schiuma multistrato galleggiante

UN'OCCHIATA AI NOSTRI PFD

Consulta questa tabella per determinare il giubbotto di salvataggio più adatto alla tua Sea-Doo Life. Ce n'è uno per ogni tipo di pilota: qual è il tuo?

Tutti i nostri PFD hanno ampi giromanica per comfort in navigazione e sono approvati dalla Guardia Costiera!



FREEDOM

Per libertà di movimento

EXPLORER

Per ogni avventura

MOTION

Resistente ma confortevole



No

No

No

No

No

No

No

Sì

No

No

No

No

Ecoprene

Nylon Ripstop

Poliestere

6

4

4

Schiuma 3D monostrato galleggiante morbida

Schiuma multistrato galleggiante

Schiuma multistrato galleggiante

Dispositivi individuali di galleggiamento (PFD)

UNISEX – DISPOSITIVO INDIVIDUALE DI GALLEGGIAMENTO (PFD)



Giallo Hi-Vis (26)

PFD Sea-Doo Explorer Airflow
287008 XS, S, M, L, XL, 2XL, 3XL



Arancione (12)

PFD Explorer Airflow
287009 (USA) / 287010 (UE) XS, S, M, L, XL, 2XL, 3XL

PFD morbido e leggero con esterno in ecoprene ultra resistente.

- Realizzato con ecoprene ecologico privo di gomma, flessibile, leggero, traspirante e ad asciugatura rapida.
- Inserti in schiuma 3D monostrato galleggiante Biosoft.
- SISTEMA AIRFLOW: Interno sagomato in EVA per impedire il contatto tra giubbotto salvagente e pelle.
- ZONA COMFORT LOMBARE: inserti supplementari in materiale espanso per ridurre al minimo la pressione sulla zona lombare.
- INSERTO IN RETE: permette di eliminare l'acqua in eccesso, favorendo l'asciugatura rapida e il comfort termico.
- Vestibilità confortevole.
- Zip anteriore YKK.
- Inserti laterali in tessuto stretch per un maggiore comfort.
- Giri maniche ampi per il massimo comfort.
- Supporto per fotocamera.
- Fischiello.
- Supporto per radio VHF portatile.
- Anello dietro il collo per assicurare gli occhiali protettivi al giubbotto.
- Anello a D per cordoncino portachiavi.
- Tasche multiple.
- Approvato dalla Guardia Costiera.

UNISEX – DISPOSITIVO INDIVIDUALE DI GALLEGGIAMENTO (PFD)



Giallo Hi-Vis (26)

PFD Airflow Sunset Edition

287011 (USA) / 287012 (UE) XS, S, M, L, XL, 2XL, 3XL

PFD morbido e leggero con esterno in ecoprene ultra resistente.

- Realizzato con ecoprene ecologico privo di gomma, flessibile, leggero, traspirante e ad asciugatura rapida.
- Inserti in schiuma 3D monostrato galleggiante Biosoft.
- SISTEMA AIRFLOW: Interno sagomato in EVA per impedire il contatto tra giubbotto salvagente e pelle.
- ZONA COMFORT LOMBARE: inserti supplementari in materiale espanso per ridurre al minimo la pressione sulla zona lombare.
- INSERTO IN RETE: permette di eliminare l'acqua in eccesso, favorendo l'asciugatura rapida e il comfort termico.
- Vestibilità confortevole.
- Zip anteriore YKK.
- Inserti laterali in tessuto stretch per un maggiore comfort.
- Giri maniche ampi per il massimo comfort.
- Anello dietro il collo per assicurare gli occhiali protettivi al giubbotto.
- Anello a D per cordoncino portachiavi.
- Approvato dalla Guardia Costiera.



Grigio (09)



Nero (90)



Arancione (12)



Rosso Lava (17)



Blu (80)

PFD Sea-Doo Airflow285984 (USA) / 285985 (UE)
XS, S, M, L, XL, 2XL, 3XL**PFD Airflow**

285999 XS, S, M, L, XL, 2XL, 3XL

PFD Sea-Doo Airflow Sunset Edition285988 (USA) / 285989 (UE)
XS, S, M, L, XL, 2XL, 3XL

PFD morbido e leggero con esterno in ecoprene ultra resistente.

- Realizzato con ecoprene ecologico privo di gomma, flessibile, leggero, traspirante e ad asciugatura rapida.
- Inserti in schiuma 3D monostrato galleggiante Biosoft.
- SISTEMA AIRFLOW: Interno sagomato in EVA per impedire il contatto tra giubbotto salvagente e pelle.
- ZONA COMFORT LOMBARE: inserti supplementari in materiale espanso per ridurre al minimo la pressione sulla zona lombare.
- INSERTO IN RETE: permette di eliminare l'acqua in eccesso, favorendo l'asciugatura rapida e il comfort termico.
- Vestibilità confortevole.
- Zip anteriore YKK.
- Inserti laterali in tessuto stretch per un maggiore comfort.
- Giri maniche ampi per il massimo comfort.
- Anello dietro il collo per assicurare gli occhiali protettivi al giubbotto.
- Anello a D per cordoncino portachiavi.
- Approvato dalla Guardia Costiera.



Rosso Lava (17)



Aqua (76)



Blu (80)

Nero (90)

Teal (74)



Nero (90)

PFD Sea-Doo Freedom

285980 (USA) / 285981 (UE)

XS, S, M, L, XL, 2XL, 3XL

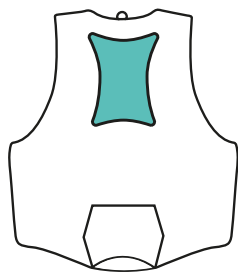
PFD Sea-Doo Freedom Stream

287001 (USA) / 287002 (UE)

XS, S, M, L, XL, 2XL, 3XL

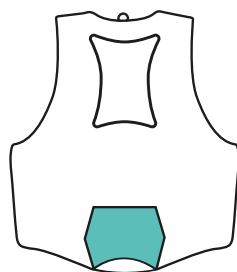
PFD progettato per offrire a chi lo indossa la massima mobilità e un comfort eccezionale.

- Realizzato con ecoprene ecologico privo di gomma, flessibile, leggero, traspirante e ad asciugatura rapida.
- Inserti in schiuma 3D monostrato galleggiante morbida.
- ZONA COMFORT LOMBARE: inserti supplementari in materiale espanso per ridurre al minimo la pressione sulla zona lombare.
- INSERTO IN RETE: permette di eliminare l'acqua in eccesso, favorendo l'asciugatura rapida e il comfort termico.
- Vestibilità confortevole.
- Zip anteriore YKK.
- Struttura segmentata davanti e dietro per favorire comfort e libertà di movimento.
- Inserti laterali in tessuto stretch per un maggiore comfort.
- Anello dietro il collo per assicurare gli occhiali protettivi Sea-Doo al giubbotto.
- Anello a D per cordoncino portachiavi.
- Approvato dalla Guardia Costiera.




SISTEMA AIRFLOW

Mantiene la superficie del giubbotto salvagente lontana dalla pelle per maggiore comfort durante l'uscita.



ZONA COMFORT LOMBARE

Cuscinetti supplementari per ridurre al minimo la pressione sulla zona lombare e offrire maggiore supporto.



INSERTO IN RETE

Permette di eliminare l'acqua in eccesso, favorendo l'asciugatura rapida e il comfort termico.

UNISEX – DISPOSITIVO INDIVIDUALE DI GALLEGGIAMENTO (PFD)



Verde (70)

PFD Explorer

285996 (USA) / 285997 (UE)
XS, S, M, L, XL, 2XL, 3XL, 4XL



Nero (90)

PFD Sea-Doo Explorer

285964 (USA) / 285965 (UE)
XS, S, M, L, XL, 2XL, 3XL, 4XL



PFD pronto per l'avventura con tasche e caratteristiche di sicurezza aggiuntive.

- Realizzato in robusto nylon Rip-stop.
- Inserti in schiuma multistrato galleggiante.
- Materiale espanso segmentato nella zona lombare per un maggiore comfort in posizione seduta.
- Supporto per fotocamera.
- Fischiotto.
- Supporto per radio VHF portatile.
- Anello dietro il collo per assicurare gli occhiali protettivi Sea-Doo al giubbotto.
- Anello a D per cordoncino portachiavi.
- Tasche multiple.
- Versioni a marchio Sea-Doo e BRP.
- Approvato dalla Guardia Costiera.





Giallo Hi-Vis (26)



Nero (90)

PFD Sea-Doo Motion

285976 (USA) / 285977 (UE)

XS, S, M, L, XL, 2XL, 3XL, 4XL

PFD con esterno in nylon ultra resistente.

- Realizzato in nylon super resistente.
- Inserti in schiuma multistrato galleggiante.
- Materiale espanso segmentato in zona lombare per un maggiore comfort in posizione seduta.
- Giri maniche ampi per il massimo comfort.
- Anello dietro il collo per assicurare gli occhiali protettivi Sea-Doo al giubbotto.
- Esterno: 100% nylon.
- Isolante: 100% polietilene espandibile.
- Approvato dalla Guardia Costiera.



JUNIOR E BAMBINI O BAMBINE – DISPOSITIVO INDIVIDUALE DI GALLEGGIAMENTO (PFD)



Giallo Hi-Vis (26)

Nero (90)

PFD Sea-Doo Junior Freedom

285972 (USA) / 285973 (UE) L (25-40 kg)

PFD realizzato con esterno in ecoprene ultra resistente per bambini/e.

- Realizzato con ecoprene ecologico privo di gomma, flessibile, leggero, traspirante e ad asciugatura rapida.
- Inserti in schiuma 3D monostrato galleggiante morbida.
- Facilità di movimento.
- Profilo sicuro e confortevole.
- Zip anteriore YKK.
- Giri maniche ampi per il massimo comfort.
- Esterno: 100% poliestere.
- Isolante: 50% PVC, 50% polietilene espandibile.
- Approvato dalla Guardia Costiera.

BAMBINI/E – DISPOSITIVO INDIVIDUALE DI GALLEGGIAMENTO (PFD)



Navy (89)

PFD Sea-Doo Kids' Sandsea**285952 S (9-14 kg)**

PFD con resistente rivestimento esterno in poliestere, per bambini/e.

- Realizzato con poliestere super resistente.
- Inserti in schiuma multistrato galleggiante.
- Giri maniche ampi per il massimo comfort.
- Nella taglia S è dotato di cuscino approvato dalla Guardia Costiera. Certificato per utilizzo nautico generale, non per PWC.
- Approvato dalla Guardia Costiera.
- Esterno: 100% poliestere.
- Isolante: 100% polietilene espandibile.

*La versione Large non ha la cinghia tra le gambe.



DISPOSITIVO INDIVIDUALE DI GALLEGGIAMENTO (PFD)

Wave Grip, Airflow, Explorer, Freedom, Motion adulti

Taglie uomo	XS	S	M	L	XL	2XL	3XL	4XL
Conversione per taglie donna	S	M	L	XL	2XL	3XL	4XL	5XL
Codice taglia*	02	04	06	09	12	14	16	18
Torace (cm)	76-84	84-94	94-104	104-114	114-124	124-134	134-145	145-155

Navigator, adulto

Taglie	XS	S/M	L/XL	2XL/3XL
Codice taglia*	02	72	73	74
Torace (cm)	71-81	81-101	101-132	127-152

Freedom junior e bambini/e

Taglie	M	L
Codice taglia*	06	09
Peso	15-25 kg	25-40 kg

Sandsea bambino/a

Taglie	S	M	L
Codice taglia*	04	06	09
Peso	0-13,5 kg	13,5-22,5 kg	22,5-41 kg

Per la disponibilità delle taglie, fai riferimento al prodotto.

*Codici per completare il numero di parte dell'ordine.

Guida al neoprene

Progettato per la Sea-Doo Life PWC. Che si tratti di un'intera giornata di pesca, di un'avventura ad alta velocità o di una semplice gita rilassante, assicurati sempre la protezione dagli elementi con la nostra gamma di abbigliamento in neoprene.

Il nostro abbigliamento protettivo in neoprene offre protezione e comfort eccezionali per ogni uscita.



NOVITÀ GIUBBOTTO RIDING IN NEOPRENE

Massima protezione dagli agenti atmosferici



GIUBBOTTO PROTETTIVO PERFORMANCE

Il mix perfetto di protezione e comfort



GIUBBOTTI E PANTALONI MONTEGO

Protezione estrema per piloti ad alte prestazioni e climi freddi

PROTEZIONE



CALORE



INDOSSABILE SOPRA AL PFD

Si

No

No

INDOSSABILE SOTTO AL PFD

No

Si

Si

MATERIALE ESPANSO TRAFORATO

No

Si

No

PREZZO



TAGLIA

Uomo

Uomo

Uomo e donna

UTILIZZO

Clima temperato.
Navigazione ad alte prestazioni.
Diporto.

Clima temperato.
Navigazione ad alte prestazioni.

Clima freddo.
Navigazione ad alte prestazioni.
Protezione contro infiltrazioni d'acqua.



MUTA SHORTY 2/2 MM A MANICHE LUNGHE

Per protezione, mobilità e migliore comfort



PANTALONCINI IN NEOPRENE

Grande protezione e comfort nelle uscite ad alta intensità



SLIP PROTETTIVI

Primo strato di protezione traspirante e leggero



No

N/D

N/D

Si

N/D

N/D

Si

No

No



Uomo e donna

Uomo e donna

Uomo e donna

Clima temperato.
Maniche lunghe per migliore protezione.

Navigazione ad alte prestazioni.
Protezione contro infiltrazioni d'acqua.

Sotto ai tuoi boardshort preferiti.
Protezione contro infiltrazioni d'acqua.

Abbigliamento protettivo in neoprene

ASSICURATI DI INDOSSARE SEMPRE UNA PARTE PROTETTIVA INFERIORE IN NEOPRENE PER PROTEGGERTI DA EVENTUALI INFILTRAZIONI D'ACQUA DURANTE LA NAVIGAZIONE.

UOMO - ABBIGLIAMENTO PROTETTIVO IN NEOPRENE



Grigio Charcoal (07)

NOVITÀ Giubbotto Riding in neoprene, uomo

288201 S, M, L, XL, 2XL, 3XL

Giubbotto Riding in neoprene da 2 mm da indossare sopra il PFD per maggiore calore e protezione dalle intemperie.

- 90% tessuto stretch in neoprene, 10% nylon.
- Protezione UV.
- Cappuccio e polsini regolabili.
- Zip YKK robuste per anteriore e tasche.



Nero (90)

Giubbotto protettivo Performance

286831 S, M, L, XL, 2XL, 3XL

Giubbotto Riding in neoprene da 2 mm da indossare sotto il PFD per maggiore calore e protezione dalle intemperie.

- 90% neoprene, 10% nylon.
- Tessuto in neoprene traforato sul collo, sotto le ascelle e sugli inserti laterali del torace per migliorare i movimenti.
- Protezione UV.
- Guarnizioni Glideskin sul polsino.
- Cappuccio, orlo e polsini regolabili.
- Robuste zip YKK.



Nero (90)

Giubbotto Montego

286817 S, M, L, XL, 2XL

Giubbotto Montego in neoprene 3/2 mm.

- 90% neoprene, 10% nylon.
- Vestibilità sportiva.
- Fascia integrata in neoprene Glideskin da 2 mm nell'orlo inferiore.
- Zip anteriore YKK autobloccante e rinforzata.
- Bordi grezzi su polsini e colletto.
- Cuciture piatte a contrasto per ridurre gli sfregamenti.
- Protezione UV.



Nero con grafiche (94) Arancione (12)

Muta Shorty 2/2 mm a maniche lunghe

286822 XS, S, M, L, XL, 2XL, 3XL

- Chiusura posteriore del colletto regolabile con gancio e passante per una migliore mobilità e vestibilità.
- Robusta zip YKK posteriore autobloccante con tirante Sea Doo.
- Schiuma traforata per migliorare i movimenti.
- Tasca laterale con anello portachiavi.
- Guarnizioni Glideskin sul polsino e sull'orlo della gamba.
- Protezione UV.



Nero (90)

Pantaloni Montego
286818 S, M, L, XL, 2XL

Pantaloni Riding Performance in neoprene da 3/2 mm.

- 90% neoprene, 10% nylon.
- Vita ergonomica con cordoncino di regolazione.
- Design a vita alta per una maggiore copertura durante l'utilizzo.
- Tessuto elasticizzato laterale in neoprene da 2 mm per garantire comfort e mobilità.
- Ginocchia testurizzate e resistenti all'abrasione per maggiore durata.
- Orlo della gamba in neoprene Glideskin.
- Vestibilità sportiva.
- Protezione UV.



Nero (90)

Pantaloncini in neoprene
286808 S, M, L, XL, 2XL, 3XL

Pantaloncini Riding in neoprene da 2 mm.

- Vita ergonomica e schiena alta per una maggiore copertura.
- Cuciture piatte per maggiore comfort.
- Tasca laterale con anello portachiavi.
- Aderente.
- Tessuto stretch.
- Protezione UV.
- Antiumidità.



Nero (90)

Slip protettivi
454581 XS, S, M, L, XL, 2XL, 3XL

Slip protettivi per proteggere dalle intemperie durante l'utilizzo della Sea-Doo.

- 82% nylon, 18% spandex.
- 220 g/m².
- Neoprene da 1,5 mm per una migliore protezione della zona di seduta.
- Stretch a quattro vie.
- Marsupio in rete 3D per sostegno e ventilazione.
- Elastico interno in vita.

DONNA – ABBIGLIAMENTO PROTETTIVO IN NEOPRENE



Nero (90)

Pantaloncini in neoprene, donna

286786 XS, S, M, L, XL, 2XL

Pantaloncini Riding in neoprene da 2 mm.

- Taglio in vita migliorato di tipo yoga.
- La struttura con cuciture piatte non irrita la pelle.
- Stampa Sea-Doo sul fianco.



Nero (90)

Slip protettivi, donna

286799 XS, S, M, L, XL, 2XL, 3XL

Slip protettivi in neoprene da 2 mm per proteggere la zona di seduta.

- Elastico interno in vita.
- Tessuto stretch.
- Protezione UV.
- Antiumidità.



Nero (90)

Pantaloncini Shorty in neoprene da 1,5 mm, donna

286824 XS, S, M, L, XL, 2XL

Pantaloncini Riding in neoprene da 1,5 mm.

- 90% neoprene, 10% nylon.
- Interno gamba: 12,7 cm
- Vita yoga ergonomica e schiena alta per una maggiore copertura.
- Cuciture piatte per ridurre gli sfregamenti.
- Aderente.
- Tessuto stretch.
- Antiumidità.
- Stampa Sea-Doo sul retro.



Teal (74)

Giubbotto Montego, donna
286821 XS, S, M, L, XL, 2XL

Giacca Riding Performance da donna, in neoprene da 3/2 mm.

- 90% neoprene, 10% nylon.
- Vestibilità sportiva.
- Orlo inferiore in neoprene Glideskin da 2 mm.
- Zip anteriore YKK autobloccante e rinforzata.
- Bordi grezzi su polsini e colletto.
- Cuciture piatte a contrasto per ridurre gli sfregamenti.
- Protezione UV.
- Stampa Sea-Doo su manica e retro.



Nero (90)

Pantaloni Montego, donna
286820 XS, S, M, L, XL, 2XL

Pantaloni Riding Performance da donna, in neoprene da 3/2 mm.

- 90% neoprene, 10% nylon.
- Vita ergonomica e schiena alta per una maggiore copertura.
- Tessuto elastico laterale in neoprene da 2 mm per una migliore mobilità.
- Ginocchia testurizzate e resistenti all'abrasione per maggiore durata.
- Neoprene Glideskin da 2 mm sull'orlo del polsino della gamba per aiutare il capo a rimanere in posizione.
- Aderente.
- Resistente.
- Protezione UV.
- Stampe Sea-Doo su gamba e retro.



Navy (89)

Aqua (76)

Muta Shorty 2 mm a maniche lunghe, donna
286823 XS, S, M, L, XL

- Chiusura posteriore del colletto regolabile con gancio e passante per una migliore mobilità e vestibilità.
- Robusta zip YKK posteriore autobloccante con tirante Sea Doo.
- Schiuma traforata per migliorare i movimenti.
- Tasca laterale con anello portachiavi.
- Guarnizioni Glideskin sul polsino e sull'orlo della gamba.
- Protezione UV.



Rash guard – Protezione UV



UOMO – RASH GUARD – PROTEZIONE UV



Nero (90)

Magnesium (24)

Maglia con cappuccio con protezione UV

454659 S, M, L, XL, 2XL

Maglia con cappuccio con protezione UV, ideale per mantenere la sicurezza e il comfort.

- 92% poliestere, 8% Spandex.
- 175 g/m².
- Vestibilità comoda.
- Protezione UV – 50 UPF.
- Asciugatura rapida.
- Maschera a ghetta incorporata.
- Logo Sea-Doo al centro del petto.



Nero (90)

Rash guard Performance a maniche lunghe

288057 S, M, L, XL, 2XL

Rash guard Performance a maniche lunghe, perfetto per proteggerti durante le tue uscite con Sea-Doo.

- 87% poliestere, 13% Spandex.
- 210 g/m².
- Protezione UV – 50 UPF.
- Stretch a quattro vie.
- Asciugatura rapida.
- Vestibilità sportiva.
- Logo Sea-Doo anteriore e grafica stampata sul retro.



Grigio Charcoal (07)

Navy (89)

Rash guard Fashion Signature a maniche lunghe

288056 S, M, L, XL, 2XL

Rash guard a maniche lunghe con vestibilità comoda.

- 87% poliestere, 13% Spandex.
- 210 g/m².
- Protezione UV – 50 UPF.
- Stretch a quattro vie.
- Asciugatura rapida.
- Ampio logo Sea-Doo sulla manica.



Ice (38), Navy (89)

NOVITÀ Maglia a maniche lunghe Sea-Doo Sets Us Free con protezione UV, uomo

288020 S, M, L, XL, 2XL

Maglia a maniche lunghe leggera con protezione UV, uomo.

- Protezione solare UPF 50.
- Tessuto ad asciugatura rapida che aiuta a distribuire il calore corporeo e si raffredda rapidamente grazie all'evaporazione regolata.
- Vestibilità dritta.
- Stampa Wave sul petto e logo Sea-Doo sulla manica destra.
- Grafica Wave sul retro.



Nero (90)

Verde Army (77)

Rash guard Signature a maniche lunghe

454459 S, M, L, XL, 2XL

Rash guard a maniche lunghe con vestibilità comoda.

- 87% poliestere, 13% Spandex.
- 210 g/m².
- Protezione UV – 50 UPF.
- Stretch a quattro vie.
- Asciugatura rapida.
- Logo Sea-Doo al centro del petto.



Nero (90)

Magnesium (24)

Maglia stampata a maniche lunghe con protezione UV

454898 S, M, L, XL, 2XL, 3XL

Camici a maniche lunghe con protezione UV, ideale per mantenere la sicurezza e il comfort.

- 92% poliestere, 8% Spandex.
- 175 g/m².
- Vestibilità comoda.
- Protezione UV – 50 UPF.
- Asciugatura rapida.
- Logo Sea-Doo anteriore.

**UOMO – RASH GUARD –
PROTEZIONE UV**


Giallo Hi-Vis (26)

Nero con grafiche (94)

**Rash guard Signature a maniche
corte**

454487 S, M, L, XL, 2XL

Rash guard a maniche corte con vestibilità comoda.

- 87% poliestere, 13% Spandex.
- 210 g/m².
- Protezione UV – 50 UPF.
- Stretch a quattro vie.
- Asciugatura rapida.
- Logo Sea-Doo al centro del petto.

DONNA – RASHGUARD – PROTEZIONE UV


Nero (90), Giallo Hi-Vis (26), Navy (13)

**NOVITÀ Rash guard a maniche
lunghe Sea-Doo, donna**

288058 S, M, L, XL

Rash guard a maniche lunghe con vestibilità comoda.

- 87% poliestere, 13% Spandex.
- 210 g/m².
- Protezione UV – 50 UPF.
- Stretch a quattro vie.
- Asciugatura rapida.
- Ampio logo Sea-Doo sulla manica.



Nero (90)

Rosso Lava (17)

**Rash guard Signature a maniche
lunghe, donna**

454465 S, M, L, XL

Rash guard a maniche lunghe con vestibilità comoda, donna.

- 87% poliestere, 13% Spandex.
- 210 g/m².
- Protezione UV – 50 UPF.
- Stretch a quattro vie.
- Asciugatura rapida.
- Logo Sea-Doo anteriore al centro del petto.



Lilla (25), Bianco (01)

**NOVITÀ Maglia a maniche lunghe
con protezione UV, donna**

288100 XS, S, M, L, XL, 2XL

Maniche lunghe con protezione solare, donna.

- Protezione solare UPF 50.
- Tessuto ad asciugatura rapida che aiuta a distribuire il calore corporeo e si raffredda rapidamente grazie all'evaporazione regolata.
- Vestibilità normale.
- Apertura per il pollice sulla manica.
- Logo Sea-Doo inferiore sinistro.
- Inserto in rete sul petto.
- Maniche raglan.



Nero (90)

Lilla (25)

**Rash guard Signature a maniche
corte, donna**

454484 S, M, L, XL

Rash guard a maniche corte con vestibilità comoda, donna.

- 87% poliestere, 13% Spandex.
- 210 g/m².
- Protezione UV – 50 UPF.
- Stretch a quattro vie.
- Asciugatura rapida.
- Logo Sea-Doo anteriore al centro del petto.

Copricapi

UNISEX – COPRICAPI



Nero (90)

NOVITÀ Cappello in paglia Sea-Doo Sets Us Free, unisex
288219 S/M, M/L

Cappello in paglia a tesa larga con mentoniera regolabile.

- Patch ricamata Sea-Doo Sets Us Free anteriore.



Nero con grafiche (94)

NOVITÀ Cappello Sea-Doo in paglia
454792 S/M, M/L

Cappello in paglia a tesa larga con mentoniera regolabile.

- Logo Sea-Doo anteriore.
- Tessuto stampato sotto la tesa.



Nero (90)

Bianco (01)

NOVITÀ Cappello bucket reversibile Sea-Doo, unisex
288221 S/M, M/L

Cappello bucket reversibile, unisex.

- Protezione solare UPF 40.
- Asciugatura rapida.



Nero (90), Blu Denim (79), Rosso Lava (17), Navy (89)

NOVITÀ Cappellino Wave Signature, unisex
288203 Taglia unica

Cappellino Signature.

- 100% cotone.
- Chiusura snapback.
- Logo Can-Am ricamato anteriore.
- Ricamo Sea-Doo sul lato.



Nero (90), Navy (89)

NOVITÀ Cappellino in rete Sea-Doo Palm, unisex
288213 Taglia unica

Cappellino in rete, unisex.

- Inserti posteriori in rete 100% poliestere.
- Traspirante.
- Regolabile.
- Grafica con palma anteriore.
- Logo Sea-Doo in silicone stampato anteriore centrale.



Navy (89), Bianco (01)

NOVITÀ Cappellino Sea-Doo in rete con taglio laser, unisex
288216 Taglia unica

Cappellino traspirante con rete con taglio laser.

- Protezione solare UPF 30.
- Asciugatura rapida.
- Palma e logo Sea-Doo ricamato anteriore.

UNISEX – COPRICAPI



Arancione (12)

Navy (89)

Cappellino piatto Retro Sea-Doo, unisex

454908 Taglia unica

Cappellino piatto perfetto per le calde giornate estive.

- 100% cotone.
- Inserto frontale in schiuma con stampa estiva.
- Sistema di regolazione sul retro.
- Etichetta tessuta anteriore.



Nero (90)

NOVITÀ Cappellino piatto Sea-Doo Sets Us Free, unisex

288214 Taglia unica

Cappellino piatto, unisex.

- Protezione solare UPF 30.
- Asciugatura rapida.
- Traspirante.
- Galleggiante.
- Grafica con palma anteriore.
- Logo Sea-Doo in silicone stampato anteriore centrale.

UOMO – COPRICAPI



Grigio (09)

Cappello da pesca Sea-Doo

454673 Taglia unica

Cappello da pesca leggero e traspirante.

- 100% poliestere.
- Cordino sottogola rimovibile con olivetta.
- Tesa galleggiante.
- Battente rimovibile per il collo per protezione dalle intemperie.
- Protezione UV – 40 UPF.
- Apertura di ventilazione sul retro.
- Logo Sea-Doo anteriore centrale.



Teal (74)

Giallo Hi-Vis (26)

Cappellino galleggiante leggero con 5 inserti, unisex

454931 Taglia unica

Cappellino leggero con 5 inserti con falda galleggiante, unisex.

- 100% poliestere.
- Tesa in schiuma EVA a celle chiuse per galleggiabilità.
- Chiusura elastica.
- Protezione UV – 40 UPF.



Nero (90)

Smoke (57)

Scaldacollo Sea-Doo

454690 Taglia unica

Scaldacollo Sea-Doo ad asciugatura rapida.

- 100% poliestere.
- Tessuto leggero, antiumidità e traspirante.
- Protezione UV – 50 UPF.
- Istantaneamente trasformabile in bandana o passamontagna.

DONNA – COPRICAPI



Nero (90), Lilla (25)

NOVITÀ Visiera parasole, donna

288215 Taglia unica

Visiera parasole regolabile, donna.

- 100% poliestere.
- Fibbia sul retro per regolazione.
- Logo Sea-Doo e Wave in silicone stampato.

SCARPETTE ACQUATICHE E STIVALETTI PROTETTIVI

100% DI DRENAGGIO DELL'ACQUA



Facile drenaggio dell'acqua

Asciugatura rapida

Leggere

Calzature

UNISEX - CALZATURE



Nero (90)

Stivaletti protettivi Sea-Doo

444260 5, 6, 7, 8, 9, 10, 11, 12, 13

Stivaletti Sea-Doo realizzati per navigazione ad alte prestazioni.

- 50% EVA, 40% rete, 10% lycra.
- Trattamento antimicrobico.
- Soletta leggera in EVA.
- Rivestimento protettivo completo in uretano.
- Tomaia in rete e solette traforate per una rapida espulsione dell'acqua.
- Suola antiscivolo e antitraccia.
- Questi stivaletti anfibi mid cut offrono alte prestazioni e protezione delle caviglie dagli impatti contro lo scafo.



Nero (90)

Scarpette Sea-Doo Aqua

444268 5, 6, 7, 8, 9, 10, 11, 12, 13

- Leggere e ad asciugatura rapida.
- Suola antiscivolo e antitraccia con fori di drenaggio.
- Scarpette anfibie low cut per attività in climi miti.



Nero (90)

Scarpette Sea-Doo in neoprene

444261 5, 6, 7, 8, 9, 10, 11, 12, 13

Scarpette in neoprene da 3 mm.

- 90% neoprene, 10% nylon.
- Struttura in neoprene con giunzioni con doppia incollatura e punto invisibile.
- Punta in gomma flessibile e protezioni per i talloni.
- Suola esterna sagomata con scolpitura antiscivolo.
- Soletta antiscivolo.



Nero (90)

Scarpette acquatiche Sea-Doo

444259 5, 6, 7, 8, 9, 10, 11, 12, 13

- 45% rete, 40% EVA, 15% lycra.
- Trattamento antimicrobico.
- Soletta leggera in EVA.
- Rivestimento protettivo completo in uretano.
- Tomaia in rete e solette traforate per una rapida espulsione dell'acqua.
- Suola antiscivolo e antitraccia.
- Scarpette low cut anfibie che offrono protezione sull'acqua e look da scarpe da corsa fuori dall'acqua.

CALZATURE (MISURA DELLA LUNGHEZZA DEL PIEDE)

Stivaletti protettivi e scarpette acquatiche Sea-Doo

Taglie USA, uomo	5	6	7	8	9	10	11	12	13
Taglie USA, donna	6	7	8	9	10	11	12	13	14
Taglie UE	36½	37½	39	40	41½	42½	44	45½	46½
Codice taglia*	24	25	27	28	29	30	31	32	33
Lunghezza del piede dal tallone alla punta (pollici)	9	9,2	9,6	10,0	10,4	10,6	11,0	11,2	11,6
Lunghezza del piede dal tallone alla punta (cm)	23,0	23,5	24,5	25,5	26,5	27,0	28,0	28,5	29,5

Stivaletti e scarpette Sea-Doo in neoprene

Taglie USA, uomo	5	6	7	8	9	10	11	12	13
Taglie USA, donna	6	7	8	9	10	11	12	13	14
Taglie UE	36	37-38	39	40-41	42	43-44	45	46-47	48
Codice taglia*	24	25	27	28	29	30	31	32	33
Lunghezza del piede dal tallone alla punta (pollici)	8,8	9,2	9,6	10,0	10,4	10,8	11,2	11,6	12
Lunghezza del piede dal tallone alla punta (cm)	22,5	23,5	24,5	25,5	26,5	27,5	28,5	29,5	30,5

Scarpette Sea-Doo Aqua

Taglie USA, uomo	5	6	7	8	9	10	11	12	13
Taglie USA, donna	6	7	8	9	10	11	12	13	14
Taglie UE	36½	37½	39	40	41½	42½	44	45½	46½
Codice taglia*	24	25	27	28	29	30	31	32	33
Lunghezza del piede dal tallone alla punta (pollici)	9,1	9,3	9,6	10,0	10,4	10,6	11,0	11,4	11,6
Lunghezza del piede dal tallone alla punta (cm)	23,0	23,5	24,5	25,5	26,5	27,0	28,0	28,5	29,5

*Utilizzare il "Codice taglia" per completare il numero di parte dell'ordine.

Occhiali



COLLEZIONE GALLEGGIANTE

TUTTI I NOSTRI OCCHIALI DA SOLE. NIENTE PIÙ PANICO DOPO AVERLI FATTI CADERE IN ACQUA: RIMARRANNO A GALLA, DOVE POTRAI VEDERLI!



UNISEX - OCCHIALI



Oro (11)



Blu (80)



Rosso (30)



Argento (08)

Occhiali da sole polarizzati galleggianti Sea-Doo Low Tide (UV)
448802 Taglia unica

- Lenti polarizzate a specchio colorate di alta qualità.
- Tecnologie con montatura galleggiante.
- Protezione UV400.
- Stanghette con camera d'aria per galleggiabilità e leggerezza.
- Sistema di cinghietto di sicurezza rimovibile e regolabile.
- 90% plastica, 10% Neoprene.



Oro (11)



Blu (80)



Rosso (30)



Argento (08)

Occhiali da sole polarizzati galleggianti Sea-Doo High Tide (UV)
448803 Taglia unica

- Lenti polarizzate a specchio colorate di alta qualità con montatura inferiore sovrastampata.
- Tecnologie con montatura galleggiante.
- Protezione UV400.
- Stanghette con camera d'aria per galleggiabilità e leggerezza.
- Sistema di cinghietto di sicurezza rimovibile e regolabile.
- 90% plastica, 10% Neoprene.



Verde (70)



Arancione (12)



Argento (08)

Occhiali protettivi Sea-Doo Riding

448623 Taglia unica

- Offrono tecnologia antiappannamento con lenti a specchio colorate.
- Montatura con ventilazione indiretta.
- Sistema di cinghietto regolabile.
- Cordoncino di sicurezza per il fissaggio degli occhiali protettivi al PFD.
- Insetto RX opzionale per occhiali protettivi per navigazione (448624) (venduto separatamente).



Rosso (30)



Argento (08)



Aqua (76)

Occhiali da sole polarizzati galleggianti Sea-Doo Wave
448717 Taglia unica

- Lenti polarizzate a specchio colorate.
- Tecnologie con montatura galleggiante.
- Protezione UV400.
- Stanghette con camera d'aria per galleggiabilità e leggerezza.
- Sistema di cinghietto di sicurezza regolabile.



Oro (11)



Blu (80)



Verde (70)

Blu Indigo (82)

Occhiali da sole polarizzati galleggianti Sea-Doo Sand
448746 Taglia unica

- Lenti polarizzate a specchio colorate.
- Tecnologie con montatura galleggiante.
- Protezione UV400.
- Stanghette con camera d'aria per galleggiabilità e leggerezza.
- Sistema di cinghietto di sicurezza rimovibile e regolabile.



Blu (80)



Rosa (36)

Occhiali da sole polarizzati galleggianti Sea-Doo Lagoon
448747 Taglia unica

- Lenti polarizzate a specchio colorate.
- Tecnologie con montatura galleggiante.
- Protezione UV400.
- Stanghette con camera d'aria per galleggiabilità e leggerezza.
- Sistema di cinghietto di sicurezza rimovibile e regolabile.



Trasparente (00)

Occhiali protettivi con inserto RX
448624 Taglia unica

- Progettati per gli occhiali protettivi Sea-Doo (448623).
- Rivolgiti al tuo ottico di fiducia per inserire lenti graduate adatte alle tue necessità.



Guanti



UNISEX – GUANTI



Nero (90)

Guanti Sea-Doo Choppy 446332 XS, S, M, L, XL, 2XL, 3XL

Guanti Choppy, perfetti per la navigazione con Sea-Doo.

- Nylon.
- Guanti con tessuto elasticizzato per la massima libertà di movimento.
- Doppia cucitura nelle aree critiche per una maggiore resistenza.
- Palmo in Nash Clarino[†] con imbottitura da 2 mm e Pro-Grip gommato per una presa sicura.
- Polsini in neoprene stretch.
- Dita presagomate.
- Tasselli in lycra sulle nocche per massimizzare l'ergonomia.
- Fascetta sul polso con stampa in silicone.



Nero (90)

Guanti in neoprene 286729 XS, S, M, L, XL, 2XL

Guanti in neoprene da 1,5 mm per clima freddo.

- 90% neoprene, 10% nylon.
- Protezione UV.
- Materiale super stretch per un comfort e una libertà di movimento di livello superiore.
- Stampa gommata antiscivolo sui palmi.
- Dita presagomate.



Nero (90)

Guanti Sea-Doo Choppy Shorty 446333 XS, S, M, L, XL, 2XL, 3XL

Guanti Choppy Shorty, perfetti per la navigazione con Sea-Doo.

- Nylon
- Guanti con tessuto elasticizzato per la massima libertà di movimento.
- Doppia cucitura nelle aree critiche per una maggiore resistenza.
- Palmo in Nash Clarino[†] con imbottitura da 2 mm e Pro-Grip gommato per una presa sicura.
- Polsini in neoprene stretch.
- Tasselli in lycra sulle nocche delle dita per massimizzare l'ergonomia.
- Fascetta sul polso con stampa in silicone.



GUANTI (MISURA DELLA LARGHEZZA DEL PALMO)

Taglie	XS	S	M	L	XL	2XL	3XL
Codice taglia*	02	04	06	09	12	14	16
Palmo (cm)	7,6	8,3	8,9	10,2	11,4	12,7	14

*Codici per completare il numero di parte dell'ordine.

Abbigliamento sportivo



UOMO - ABBIGLIAMENTO SPORTIVO



Avorio (97)

Felpa in pile con mezza zip

454914 S, M, L, XL, 2XL, 3XL

Confortevole felpa in pile con mezza zip. Perfetta da indossare dopo una lunga giornata sull'acqua.

- 100% poliestere riciclato.
- Vestibilità comoda.
- Due tasche per le mani e una tasca sul petto.
- Cordino elastico regolabile in vita.
- Ricamo Sea-Doo posteriore.



Nero (90), Aqua (76), Arancione (12)

NOVITÀ Felpa Signature con cappuccio, uomo

288186 S, M, L, XL, 2XL, 3XL

Hoodie Sea-Doo comoda.

- 80% cotone, 20% poliestere.
- Vestibilità comoda.
- Costine sui polsini e sull'orlo.
- Tasca a marsupio.
- Logo Sea-Doo anteriore centrale.



Nero (90)

Verde Army (77)

Giubbotto antivento Sea-Doo

454700 S, M, L, XL, 2XL, 3XL

Giubbotto antivento leggero.

- 100% poliestere.
- Impermeabile, antivento e ad asciugatura rapida.
- Cappuccio regolabile e ripiegabile.
- Due tasche esterne per le mani.
- Tasca sul petto.



Ambra (95), Blu Denim (79), Bianco (01)

NOVITÀ T-shirt Signature, uomo

288103 S, M, L, XL, 2XL, 3XL

T-Shirt Signature con collo rotondo.

- Colori Heather: 50% cotone, 50% poliestere.
- Tinte unite: 100% cotone.
- Colletto rib.
- Logo Sea-Doo anteriore al centro del petto.



Nero (90)

Rosso Lava (17)

Giubbotto con zip Sea-Doo Sunset Tech

454667 S, M, L, XL, 2XL, 3XL

Hoodie tecnico e cerniera a tutta lunghezza.

- 95% poliestere, 5% Spandex.
- 280 g/m².
- Tessuto posteriore spazzolato.
- Finiture antimicrobiche e anti-pilling.
- Cappuccio regolabile.
- Due tasche per le mani e una tasca nascosta sul gomito.
- Logo Sea-Doo a sinistra sul petto.



Azzurro (81)

Polo a maniche corte Sea-Doo Tech

454750 S, M, L, XL, 2XL, 3XL

Polo casual per utilizzo quotidiano.

- 85% poliestere, 15% Spandex.
- Vestibilità comoda.
- Asciugatura rapida.
- Pattina con 2 bottoni sulla linea del collo.
- Protezione UV - 30 UPF.



Nero (90), Bianco (01)

NOVITÀ Canottiera Sea-Doo '68 Muscle, uomo
288157 S, M, L, XL, 2XL

- Canotta casual per utilizzo quotidiano.
- Colori Heather: 50% cotone, 50% poliestere.
 - Tinte unite: 100% cotone.
 - Grafica di ispirazione vintage a sinistra sul petto.



Arancione (12), Navy (89)

NOVITÀ Canotta Crew leggera, uomo
288017 S, M, L, XL, 2XL

- Canotta Crew leggera, uomo.
- 85% poliestere e 15% Spandex
 - Protezione solare UPF 30.
 - Tessuto ad asciugatura rapida che aiuta a distribuire il calore corporeo e si raffredda rapidamente grazie all'evaporazione regolata.
 - Cura semplice.
 - Logo Sea-Doo sulla spalla destra.



Ambra (95), Blu Denim (79)

NOVITÀ T-shirt Sea-Doo Viva la Vida, uomo
288156 S, M, L, XL, 2XL, 3XL

- T-Shirt Signature con collo rotondo.
- Colori Heather: 50% cotone, 50% poliestere.
 - Tinte unite: 100% cotone.
 - Colletto rib.
 - Grafica sull'orlo destro e sul retro.



Nero (90) Navy (89)

Boardshort Sea-Doo Classic da 51 cm
454671 S, M, L, XL, 2XL, 3XL

- Boardshort con cucitura esterna da 50,8 cm
- 90% poliestere, 10% Spandex.
 - Cucitura esterna: 50,8 cm.
 - Rivestimento idrorepellente.
 - Protezione UV - 40 UPF.
 - Chiusura anteriore con lacci.
 - Due tasche per le mani e una tasca posteriore con zip.
 - Anello portachiavi posteriore.



Arancione (12)

Boardshort Classic da 46 cm
454658 S, M, L, XL, 2XL, 3XL

- Boardshort Classic da 18" morbidi per le avventure di tutti i giorni.
- 90% poliestere, 10% Spandex.
 - Protezione UV - 40 UPF.
 - Stretch a quattro vie.
 - Asciugatura rapida.
 - Cordoncino elastico in vita.
 - Tasche laterali.
 - Tasca con zip sul retro con anello portachiavi.
 - Morbida stampa Sea-Doo in plastisol.



Nero (90)

Pantaloncini Core Beach 40,6 cm
454921 S, M, L, XL, 2XL, 3XL

- Boardshort da 40,6 cm da uomo, perfetti per le avventure nautiche.
- 93% poliestere, 7% Spandex.
 - Stretch a quattro vie.
 - Cordini per regolazione.
 - Asciugatura rapida.

DONNA – ABBIGLIAMENTO SPORTIVO



Avorio (97)

Sovracamicia in pile, donna
454917 XS, S, M, L, XL, 2XL

Sovracamicia comoda Sea-Doo in pile.

- 100% poliestere riciclato.
- Due tasche per le mani e due tasche sul petto.
- Logo Sea-Doo posteriore.
- Patch anteriore.



Aqua (76), Lilla (25)

NOVITÀ Felpa Signature con cappuccio, donna
288246 XS, S, M, L, XL, 2XL

Hoodie Sea-Doo comoda.

- 80% cotone, 20% poliestere.
- Vestibilità comoda.
- Costine sui polsini e sull'orlo.
- Tasca a marsupio.
- Logo Sea-Doo sul braccio e sul retro.



Nero (90), Bianco (01)

NOVITÀ T-shirt Signature, donna
288172 S, M, L, XL, 2XL

T-Shirt Signature girocollo.

- Vestibilità aderente.
- Colori Heather: 50% cotone, 50% poliestere.
- Tinte unite: 100% cotone.
- 150 g/m².
- Colletto rib.
- Logo Sea-Doo sfumato anteriore centrale.



Nero (90), Bianco (01)

NOVITÀ T-shirt Sundown, donna
288178 S, M, L, XL, 2XL

T-shirt casual con grafica, donna.

- Colori Heather: 50% cotone, 50% poliestere.
- Tinte unite: 100% cotone.
- Colletto rib.
- Grafica di ispirazione vintage a sinistra sul petto e sulla schiena.



Coral (13) Lilla (25)

Canotta Racerback, donna
454701 XS, S, M, L, XL, 2XL

Canotta Racerback da donna, con vestibilità comoda.

- 77% poliestere, 18% Tencel, 5% spandex.
- Tessuto traspirante, leggero e comodo.
- Antiumidità e asciugatura rapida.
- Vestibilità comoda.
- Maggiore lunghezza sul retro.



Aqua (76)

Avorio (97)

Pantaloncini da spiaggia Core, donna
454924 XS, S, M, L, XL, 2XL

Boardshort da donna, perfetti per le avventure nautiche.

- 100% viscosa.
- Cavallo 12,7 cm.
- Cordoncino con logo.
- Asciugatura rapida.

BAMBINI E BAMBINE/TEENAGER – ABBIGLIAMENTO SPORTIVO



Lilla (25), Navy (89)

NOVITÀ Cappellino Palm curvo Can-Am

288217 Taglia unica

Cappellino snapback curvo Can-Am

- 100% cotone
- Palma e logo Sea-Doo ricamato anteriore.
- Patch Sea-Doo ricamata anteriore
- Tesa a contrasto.
- Chiusura snapback.



Rosso Lava (17)

Navy (89)

Cappellino a rete, giovani

454913 Taglia unica

- Insetto anteriore 100% cotone e inserti posteriori in rete 100% poliestere.
- Cuciture a contrasto.
- Cinghietto posteriore per regolazione.
- Ricamo Sea-Doo e grafica stampata anteriori.



Navy (89)

NOVITÀ Rash guard a maniche lunghe, giovani

454676 3-4, 5-6, 7-8, 10-12, 14-16

Rash guard giovani a maniche lunghe con protezione UV, ideale per mantenere bambini e bambine sicuri e comodi.

- 87% poliestere, 13% Spandex.
- 210 g/m².
- Vestibilità comoda.
- Protezione UV – 50 UPF.
- Maniche raglan.
- Logo Sea-Doo anteriore.



Ghiaccio (38)

Bianco (01)

T-shirt Sea-Doo Nostalgic, teen

454912 7-8, 10-12, 14-16

T-shirt casual Sea-Doo, teen.

- 100% cotone.
- Colletto con collo a costine.
- Grafica di ispirazione vintage anteriore.



Blu Royal (83)

Hoodie Sea-Doo con zip, giovani

454685 3-4, 5-6, 7-8, 10-12, 14-16

Hoodie casual Sea-Doo con zip, giovani.

- 60% cotone, 40% poliestere.
- 280 g/m².
- Costine sui polsini e sull'orlo inferiore.
- Grafica sul retro.
- Logo Sea-Doo anteriore.

Asciugamani e poncho



Nero con grafiche (94), Giallo Hi-Vis (26), Blu Royal (83)

NOVITÀ Asciugamano Sea-Doo ad asciugatura rapida di Slowtide[†]
288062 Taglia unica

Asciugamano Sea-Doo ad asciugatura rapida di Slowtide.

- Etichetta in tessuto con logo Slowtide in basso a destra.
- Logo Sea-Doo centrale.
- Asciugatura rapida.



Lilla (25)

Marine (89)

Giallo Hi-Vis (26)

Rosso Lava (17)

NOVITÀ Poncho Sea-Doo ad asciugatura rapida di Slowtide[†], unisex
288062 S/M, L/XL

Poncho Sea-Doo unisex ad asciugatura rapida di Slowtide.

- Regolazione del cappuccio con cordoncino.
- Chiusura con bottoni.
- Due tasche anteriori.
- Patch con logo Slowtide a sinistra sul petto.
- Logo Sea-Doo anteriore.
- Asciugatura rapida.



Aqua (76)

Nero con grafiche (94)

NOVITÀ Poncho Sea-Doo ad asciugatura rapida di Slowtide, bambini/e
288061 Taglia unica

Poncho Sea-Doo ad asciugatura rapida di Slowtide, bambini/e.

- Tasca a marsupio anteriore.
- Patch con logo Slowtide a sinistra sul petto.
- Logo Sea-Doo anteriore.
- Asciugatura rapida.



Prodotti ricreativi e su licenza



Kneeboard Sea-Doo (130,8 cm)
B107510076

Nuova kneeboard versatile, perfetta per le avventure al lago, in spiaggia e sul fiume.

- Passa alla nostra kneeboard leggera, meno di 4 kg, per un trasporto senza sforzi.
- Resta al sicuro con la cinghia regolabile su ciascuna kneeboard Sea-Doo.
- Realizzata con materiali di grado marino resistenti alla corrosione.
- Dimensioni: 127 cm lungh. x 51,1 cm largh.



Wakeboard Sea-Doo (139,7 cm)
B107520076

Nuova wakeboard Sea-Doo perfetta per i principianti e indispensabile per ogni avventura nautica.

- Costruita con un nucleo in schiuma PU ad alta densità, che garantisce stabilità e resilienza. Il ponte e il fondo sono realizzati in PBT e strati di fibra di vetro epossidica, per garantire resistenza e durata.
- Questo prodotto è dotato di attacchi aperti in punta, che consentono di inserire e estrarre facilmente i piedi.
- Il sistema di allacciatura a doppia zona, dotato di chiusure esagonali, offre una calzata sicura e personalizzabile.
- Il plantare in EVA antiurto offre un'eccellente ammortizzazione, assorbendo gli urti e riduce l'affaticamento durante le lunghe uscite.
- Taglia USA 8-12.
- Dimensioni: 139,7 cm lungh. x 42,9 cm largh.



PRODOTTI RICREATIVI E SU LICENZA



**Tubolare triangolare Sea-Doo
monoposto (122 x 127 cm)**
NORD AMERICA: B106670000
UE: B107210076

- Progettato per un occupante.
- Seduta centrale.
- Sacca in robusto PVC calibro 24 con copertura parziale in nylon 420 denari per impieghi gravosi.
- Manici in schiuma a doppia fettuccia con protezioni per le nocche per evitare sfregamenti.
- Bocchette di scarico autosvuotanti.
- Sistema di traino rinforzato.
- Gancio di traino ad attacco rapido.
- Coperchio valvola imbottito.
- Kit di riparazione per forature.
- Valvola Boston per la sacca e normale valvola per l'aria sul pavimento.
- Dimensioni: 122 x 127 cm quando gonfiato.



**Tubolare a pedana Sea-Doo per
due occupanti (175 x 183 cm)**
NORD AMERICA: B107110000
UE: B107220010

- Progettato per un massimo di due occupanti e per utilizzo in posizione sdraiata.
- Sacca in robusto PVC calibro 26 con copertura completamente in nylon da 420 denari per impieghi gravosi.
- Manici in morbida schiuma a doppia fettuccia con protezioni per le nocche per impedire sfregamenti.
- Cuscinetto confortevole in schiuma.
- Una bocchetta di scarico autosvuotante.
- Sistema di traino rinforzato.
- Gancio di traino ad attacco rapido.
- Coperchio valvola imbottito.
- Kit di riparazione per forature.
- Valvola Boston.
- Dimensioni: 175 x 183 cm quando gonfiato.



**Tubolare Sit-on-Top Sea-Doo per
tre occupanti (2 m x 2,23 m)**
NORD AMERICA: B107120000
UE: B107230000

- Progettato per un massimo di tre persone sedute con la schiena appoggiata allo schienale.
- Struttura con sacca in PVC di grosso calibro e robusta copertura interamente in nylon con scarico autosvuotante.
- Include un'area in schiuma morbida per sedersi e cuscinetti di protezione in schiuma per le nocche per evitare sfregamenti.
- Sistema di traino rinforzato a 4 punti.
- Gancio di traino ad attacco rapido.
- Coperchio valvola imbottito.
- Kit di riparazione per forature.
- Due valvole Boston.
- Dimensioni: 2 x 2,23 m quando gonfiato.



Cime per tubolari trainabili

B104860000

B104770000

- Polietilene tinto in massa e resistente al sole per proteggere dai raggi UV.
- Anelli su entrambe le estremità.
- Si ripone comodamente nella maniglia in fettuccia dotata di occhiello per essere appesa alla parete.

B104860000

- Cima da 18,3 m per tubolare monoposto.
- Resistenza a trazione di 680 kg.

B104770000

- Cima da 18,3 m per tubolare trainabile da 2 a 4 occupanti.
- Resistenza a trazione di 1860 kg.



Pagaia di ricambio

B107360010 - Giallo

- Pagaia di ricambio per paddle board per utilizzo in piedi (B104570000).



Pagaia di ricambio

B107370080 - Blu

- Pagaia di ricambio per paddle board Sea-Doo gonfiabile per utilizzo in piedi, 350 cm (B106660000).



Pinna di ricambio

B107350090

- Pinna di ricambio per paddle board Sea-Doo gonfiabili.
- Adatta alle paddle board Sea-Doo (B106660000, B104570000).



Laccio di ricambio per la caviglia

B107340090

- Laccio di ricambio per la caviglia per paddle board Sea-Doo gonfiabili.
- Adatta alle paddle board Sea-Doo (B106660000, B104570000).



Pompa manuale di ricambio

B107380090

- Pompa manuale di ricambio per gonfiare le paddle board Sea-Doo (B106660000, B104570000).



Zaino di ricambio per il trasporto

B107390009

- Zaino di ricambio con ruote per il trasporto di paddle board Sea-Doo gonfiabili (B106660000, B104570000).



Valvola di ricambio e chiave

B107400009

- Valvola di ricambio e chiave per paddle board Sea-Doo gonfiabili (B106660000, B104570000).



Valvola Boston di ricambio

B107410090

- Adatta ai tubolari trainabili Sea-Doo.





BRP reimmagina il modo di accedere al tuo mondo

Sea-Doo è una delle maggiori storie di successo di BRP, l'azienda globale dietro alcuni fra i prodotti ed esperienze più coraggiosamente innovativi che ti fanno muovere.

Perché non è importante la destinazione, ma è il viaggio che conta: il tuo.

Scopri i nostri marchi:

ski-doo *LYNX* *SEA-DOO* *can-am* *ROTAX* *ALUMACraft* *MANITOU* *QUINTREX*

www.brp.com





SEA-DOO.COM

